



# **LA CHIUSURA PERCUTANEA DELL'AURICOLA SINISTRA NEI PAZIENTI CON FA NON-VALVOLARE. SINERGIE CARDIO-NEUROLOGICHE**

**Bologna, 08 Novembre 2018**

**ID EVENTO:** 243335

**EDIZIONE:** 1

**DURATA ATTIVITA' FORMATIVA:** 4 ore 40 minuti

**CREDITI ASSEGNATI:** 4

## **SEDE DEL CORSO**

Royal Hotel Carlton  
Via Montebello, 8  
40121 Bologna

## **RESPONSABILI SCIENTIFICI**

**Dott. Alessandro Navazio** AUSL Reggio Emilia

**Dott.ssa Marialuisa Zedde** AUSL Reggio Emilia

## **TIPO DI FORMAZIONE**

Residenziale

**I&C srl**

Via Andrea Costa, 202/6 - 40134 Bologna  
tel. +39 051 6144004 r.a - fax + 39 051 6142772  
info@iec-srl.it www.iec-srl.it



UNI EN ISO 9001:2015

P.IVA/COD. FISCALE 04330500374  
R.E.A Bologna 387589  
Registro Imprese Bologna 162861  
Cap. Soc. €110.000,00



## OBIETTIVO FORMATIVO

3. Documentazione clinica. Percorsi clinico-assistenziali diagnostici e riabilitativi, profili di assistenza - profili di cura

## ACQUISIZIONE COMPETENZE DI PROCESSO

I partecipanti, attraverso una discussione interattiva di casi clinici reali guidata da tre discussants appartenenti a differenti estrazioni (neurologo vascolare, cardiologo interventista, cardiologo clinico) acquisiranno gli strumenti che potranno facilitare le decisioni nella pratica clinica quotidiana su casi individuali complessi. L'obiettivo è quello di valutare in maniera congiunta e sinergica le scelte terapeutiche e gestionali dei singoli casi in un contesto di team cardio-neurologico.

## RAZIONALE SCIENTIFICO

La fibrillazione atriale non valvolare è una delle aritmie più frequenti ed è responsabile del 15-20% degli ictus ischemici a causa dell'elevata probabilità di eventi cardioembolici, principalmente a partenza dall'auricola sinistra. Tale percentuale aumenta notevolmente con l'età, essendo la prevalenza della fibrillazione strettamente correlata con l'età, e parallelamente aumentano con l'età sia il rischio ischemico che quello emorragico cerebrale.

La terapia anticoagulante orale, ad oggi, è il trattamento di riferimento nei pazienti con FA per ridurre il rischio di ictus ischemico a genesi embolica. Purtroppo, nel mondo reale, una quota importante di pazienti che beneficerebbe di tale terapia non la riceve o la assume a dosaggio inadeguato, vanificando il beneficio terapeutico.

Le motivazioni principali di tale under-treatment, almeno in una parte della popolazione, risiedono nella presenza di controindicazioni relative o assolute alla terapia anticoagulante o nella difficoltà di somministrarla ad un dosaggio realmente efficace.

Gli anticoagulanti orali diretti superano una parte di questi problemi, incrementando la quota di pazienti potenzialmente trattabili, ma permangono condizioni di elevato rischio emorragico così come la necessità di gestire la prevenzione primaria e secondaria in pazienti con precedenti eventi emorragici e in pazienti con eventi ischemici ed emorragici sotto terapia anticoagulante orale.

L'occlusione transcateretere dell'auricola sinistra ha dimostrato di essere una valida alternativa terapeutica all'anticoagulazione nei soggetti con FA ed elevato rischio di stroke nei quali la terapia anticoagulante è controindicata o con un profilo di sicurezza non favorevole. I risultati riportati in letteratura dimostrano un elevato grado di riduzione degli eventi cardioembolici ed un buon profilo di sicurezza della procedura.

Il presente incontro ha come obiettivo quello di condividere gli ultimi aggiornamenti ed evidenze scientifiche, applicandoli a casi clinici reali. Avrà carattere interattivo, affinché ciascun partecipante possa portare il suo contributo, oltre ad acquisire e/o approfondire le competenze necessarie per gestire in modo adeguato i processi diagnostici e terapeutici del paziente.



## PROGRAMMA SCIENTIFICO

- 14.00 Registrazione partecipanti
- 14:20 Introduzione e presentazione degli obiettivi formativi del Convegno  
**Alessandro Navazio, Marialuisa Zedde**

### **I SESSIONE - LA CHIUSURA PERCUTANEA DELL'AURICOLA SINISTRA: RAZIONALE E RISULTATI**

**Moderatori: Giuseppe Boriani, Alessandro Navazio, Franco Valzania**  
**(Eventuali sostituti: Vincenzo Guiducci, Giovanni Malferrari, Francesco Saia)**

- 14.30 Il punto di vista del Neurologo  
**Marialuisa Zedde (Eventuale sostituto: Umberto Scoditti)**
- 14.45 Il punto di vista del Cardiologo Clinico  
**Giuseppe Di Pasquale (Eventuale sostituto: Giuseppe Boriani)**
- 15.00 Il punto di vista dell'Ecocardiografista  
**Teresa Grimaldi (Eventuale sostituto: Maria Alberta Cattabiani)**
- 15.15 Il punto di vista del Cardiologo Interventista  
**Francesco Saia (Eventuale sostituto: Gaetano Barbato)**
- 15.30 Discussione
- 15.45 Coffee Break

### **II SESSIONE - DALLA TEORIA ALLA PRATICA CLINICA**

**Moderatori: Maria Guarino, Vincenzo Guiducci, Giovanni Malferrari**  
**(Eventuali sostituti: Gaetano Barbato, Alessandro Navazio, Franco Valzania)**

- 16.00 Caso clinico 1  
**Discussants: Maria Alberta Cattabiani, Marcello Galvani, Umberto Scoditti**  
**(Eventuali sostituti: Virginia Agnoletto, Paolo Magnavacchi, Andrea Zini)**



- 16.30      Caso clinico 2  
**Discussants: Virginia Agnoletto, Paolo Magnavacchi, Andrea Zini**  
**(Eventuali sostituti: Maria Alberta Cattabiani, Marcello Galvani, Umberto Scoditti)**
- 17.00      Caso clinico 3  
**Discussants: Daniele Grosseto, Pietro Querzani, Elisabetta Varani**  
**(Eventuali sostituti Donata Guidetti, Ferdinando Pasquale, Stefano Urbinati)**
- 17.30      Caso clinico 4  
**Discussants: Donata Guidetti, Ferdinando Pasquale, Stefano Urbinati**  
**(Eventuali sostituti: Daniele Grosseto, Pietro Querzani, Elisabetta Varani)**
- 18.00      Caso clinico 5  
**Discussants: Gaetano Barbato, Giancarlo Piovaccari, Gaetano Procaccianti**  
**(Eventuali sostituti: Virginia Agnoletto, Paolo Magnavacchi, Andrea Zini)**
- I casi clinici sono a cura del Comitato Scientifico.
- 18.30      Take Home Messages  
**Giuseppe Di Pasquale, Marialuisa Zedde**  
**(Eventuali sostituti: Alessandro Navazio, Franco Valzania)**
- 19.00      Conclusioni e chiusura lavori  
**Alessandro Navazio, Franco Valzania**  
**(Eventuali sostituti: Gaetano Barbato, Pietro Querzani)**
- 19.15      Farewell cocktail

*In aggiunta ai docenti già indicati nel programma come sostituti, eventuali assenti potranno essere sostituiti dai Responsabili Scientifici dell'evento, Dott. Alessandro Navazio e Dott.ssa Marialuisa Zedde*



## **TIPOLOGIA EVENTO**

Corso di aggiornamento

## **METODOLOGIA DIDATTICA**

Serie di relazioni su tema preordinato

Confronto/dibattito tra pubblico ed esperto/i guidato da un conduttore ("l'esperto risponde")

Presentazione di problemi o di casi clinici in seduta plenaria (non a piccoli gruppi)

## **DESTINATARI DELLA FORMAZIONE**

Il corso è rivolto a professionisti sanitari afferenti alle seguenti professioni e discipline:

- MEDICO CHIRURGO (Discipline: Cardiologia, Neurologia, Medicina Interna, Angiologia, Geriatria, Neurochirurgia, Cardiochirurgia, Anestesia e Rianimazione);
- INFERMIERE.

NUMERO PARTECIPANTI 30

## **MODALITA' D'ISCRIZIONE**

La partecipazione è gratuita. Sarà possibile iscriversi online.

Il corso non è ad invito diretto dello sponsor.

**SPONSOR** Abbott Medical Italia S.p.A.

## **METODO DI VERIFICA DELL'APPRENDIMENTO**

Questionario online a risposta multipla.

Per conseguire i crediti ECM relativi all'evento è obbligatorio: partecipare al 90% delle attività formative, rispondere correttamente ad almeno il 75% dei quesiti del questionario di apprendimento, compilare il questionario di valutazione della qualità percepita e il questionario di rilevazione del fabbisogno formativo.

## **PROVIDER ECM E SEGRETERIA ORGANIZZATIVA**

I&C S.r.l. - PROVIDER N. 5387

Via Andrea Costa, 202/6 - 40134 Bologna

Tel. 051.614.4004

Fax: 051.614.2772

**I&C srl**

Via Andrea Costa, 202/6 - 40134 Bologna

tel. +39 051 6144004 r.a - fax + 39 051 6142772

info@iec-srl.it www.iec-srl.it



UNI EN ISO 9001:2015

P.IVA/COD. FISCALE 04330500374

R.E.A Bologna 387589

Registro Imprese Bologna 162861

Cap. Soc. €110.000,00



## CURRICULUM VITAE RESPONSABILI SCIENTIFICI

### I&C srl

Via Andrea Costa, 202/6 - 40134 Bologna  
tel. +39 051 6144004 r.a - fax + 39 051 6142772  
info@iec-srl.it www.iec-srl.it



UNI EN ISO 9001:2015

P.IVA/COD. FISCALE 04330500374  
R.E.A Bologna 387589  
Registro Imprese Bologna 162861  
Cap. Soc. €110.000,00



## Curriculum Vitae Europass

### Informazioni personali

Nome(i) / Cognome(i) **Alessandro Navazio**  
Indirizzo(i) Via Ghiarda 8/9 42123 Reggio Emilia  
Telefono(i) 0522560446 Cellulare: 3474535061  
Fax  
E-mail [a.navazio@iol.it](mailto:a.navazio@iol.it); [alessandro.navazio@ausl.re.it](mailto:alessandro.navazio@ausl.re.it)  
Cittadinanza Italiana  
Data di nascita 13 Gennaio 1962  
Sesso Maschile

Istruzione e formazione **Laurea in Medicina e Chirurgia (20 Luglio 1990). Votazione 110/110 e Lode**  
\* Conseguita presso l'Università degli Studi di Modena.

**Abilitazione all'esercizio della professione di Medico-Chirurgo (2<sup>a</sup> sessione anno 1990, Novembre)**

**Diploma di Specializzazione in Cardiologia (18 Ottobre 1994)**

\* Conseguito presso l'Università degli Studi di Modena discutendo la tesi: Edema polmonare acuto cardiogeno con e senza compromissione della funzione sistolica; considerazioni cliniche e prognostiche

**Corso di Perfezionamento in Cardiologia Pediatrica e dell'Età Evolutiva**

\* Università degli Studi di Bologna; anno accademico 1997-98. Durata complessiva 150 ore con superamento esame finale

**Master Universitario di II livello in Cardiologia Pediatrica e dell'Età Evolutiva**

\* Università degli Studi di Bologna; anno accademico 2003-2004.

**Corso di Formazione Manageriale per Direttore di Struttura Complessa**

Rilasciato 12/5/2014

Servizi presso pubbliche amministrazioni	<p>presso la USL n° 8 di Montecchio Emilia (RE) in qualità di Assistente Medico di Medicina Interna a tempo pieno dal 01/06/1992 al 30/06/1994</p> <p>presso l'Azienda USL di Reggio Emilia in qualità di Medico 1° livello dirigenziale fascia B Medicina Interna a tempo pieno dal 01/07/1994 al 05/12/1996</p> <p>presso l'Azienda USL di Reggio Emilia in qualità di Medico I livello dirigenziale Medicina Interna a tempo pieno dal 06/12/1996 al 12/11/1998</p> <p>presso l'Azienda USL di Reggio Emilia in qualità di Medico I livello dirigenziale Cardiologia a tempo pieno dal 13/11/1998 al 31/07/1999</p> <p>presso l'Azienda USL di Reggio Emilia in qualità di Dirigente Medico Cardiologia a tempo pieno dal 01/08/1999 al 19/12/2004 (rapporto cessato per trasferimento ad altra USL Regione) Dal 1 Gennaio 1999 gli è stata attribuita, nell'ambito dell'U.O. di Medicina dell'Ospedale di Montecchio Emilia (RE), la funzione di Responsabile del Settore di Cardiologia (comprendente 4 letti di degenza), con riconoscimento di incarico di posizione D1 corrispondente nella graduazione delle posizioni allo svolgimento di funzioni di responsabilità e coordinamento di settori di attività. Dal 01/05/2003 al 19/12/2004 attribuzione dell'incarico di Responsabile della Struttura Semplice di Cardiologia dell'Ospedale di Montecchio Emilia (RE), rapporto interrotto per trasferimento presso Az Ospedaliera ASMN di Reggio Emilia Con atto deliberativo n 2/DS/114 del 2/7/2002: "Istituzione dell'unità per l'efficacia clinica (CEU) dell'Azienda USL di Reggio Emilia" gli è stato conferito l'incarico di Referente della qualità clinica della Medicina di Montecchio Emilia (RE); tale incarico è stato ricoperto sino al 19/12/2004 (trasferimento Az Ospedaliera ASMN Reggio Emilia)</p> <p>presso l'Azienda Ospedaliera Arcispedale Santa Maria Nuova di Reggio Emilia in qualità di Medico I livello dirigenziale Cardiologia a tempo pieno dal 19/12/2004 al 17/10/2010 Dal 01/12/2006 gli è stato assegnato incarico di Alta Specialità "Scompenso Cardiaco". Tale incarico è stato rinnovato il 01/12/2009</p> <p>presso l'Azienda USL di Reggio Emilia in qualità di Direttore Struttura Complessa di Cardiologia UTIC dell'Ospedale di Guastalla dal 18/10/2010 a tutt'oggi Dal 1/02/2011 gli è stato conferito l'incarico di coordinatore del Programma Cardiologico Interaziendale della Provincia di Reggio Emilia, incarico che ricopre a tutt'oggi Dal 1/12/2011 al 31/12/2016 ha ricoperto il ruolo di Direttore del Dipartimento Internistico di Area Nord Dal 1/01/2017 è stato nominato direttore ad interim della U.O. Cardiologia dell'ASMN di Reggio Emilia</p>
Lavoro o posizione ricoperti	<p>Direttore Struttura Complessa di Cardiologia Azienda USL di Reggio Emilia Ospedale di Guastalla (RE) e delle U.O. Complessa di Cardiologia Arcispedale S. Maria Nuova Reggio Emilia</p> <p>Direttore Programma Cardiologico Interaziendale Provincia di Reggio Emilia</p>
Nome e indirizzo del datore di lavoro	<p>Azienda USL di Reggio Emilia, via Amendola 2 42100 Reggio Emilia</p>



<b>Frequenze/corsi di aggiornamento professionale</b>	<p>Frequenza presso Laboratorio di Ecocardiografia dell'Istituto di Cardiologia di Bologna Ospedale S. Orsola; dal 05/10/1992 al 17/10/1992</p> <p>Frequenza presso l'Unità per lo Scompenso Cardiaco e Laboratorio di Ecocardiografia del Centro Medico di Montescano (PV); dal 13/05/1996 al 24/05/1996</p> <p>Corso presso il Dipartimento di Chirurgia e Medicina Interna della Yale University School of Medicine: Workshop on the advanced management of the cardiovascular patient dal 27 al 30/09/1999</p> <p>Corso presso Boston University School of Medicine: A post-graduate course of study Advances in Cardiology dal 26 al 29 Giugno 2000</p> <p>Corso presso la Cornell University Medical College: Cardiology Update at New York Cornell dal 18 al 21/09/2000</p> <p>Corso presso la Cornell University Medical College: Cardiology Update at New York Cornell dal 01 al 04/11/2000</p> <p>Corso Cardio Didattica: Recenti acquisizioni in tema di diagnosi e terapia cardiovascolare con superamento dell'esame finale e conferimento di premio finale, 1997.</p> <p>Corso avanzato di Evidence-based Health Care ed altri strumenti del Governo Clinico organizzato dall'Arcispedale Santa Maria Nuova e dell'Azienda USL di Reggio Emilia tenutosi a Reggio Emilia per un totale di 612 ore di cui 192 attività d'aula, 240 attività pratica e 180 lavoro di progetto</p> <p>Corso Aggiornamento Workshop avanzato in EBM tenutosi a Reggio Emilia da Aprile a Settembre 2002</p> <p>Nuova Edizione del Corso di Evidence based Medicine tenutosi a Reggio Emilia dal 7 Febbraio al 25 Febbraio 2003 e dal 27 Febbraio al 19 Marzo 2003</p>
---------------------------------------------------------------	-----------------------------------------------------------------------------------------------------------------------------------------------------------------------------------------------------------------------------------------------------------------------------------------------------------------------------------------------------------------------------------------------------------------------------------------------------------------------------------------------------------------------------------------------------------------------------------------------------------------------------------------------------------------------------------------------------------------------------------------------------------------------------------------------------------------------------------------------------------------------------------------------------------------------------------------------------------------------------------------------------------------------------------------------------------------------------------------------------------------------------------------------------------------------------------------------------------------------------------------------------------------------------------------------------------------------------------------------------------------------------------------------------------------------------------------------------------------------------------------------------------------------------------------------------------------------------------------------------------------------------------------------------------------

**Partecipazione a commissioni/gruppi di lavoro**

E' stato membro della Commissione terapeutica della Provincia di Reggio Emilia dal 2001 al 2009 (sciolta per costituzione della commissione AVEN)

E' membro della Commissione terapeutica AVEN (Area Vasta Emilia Nord) dal 2009 a tutt'oggi

E' membro della Commissione terapeutica regionale dal 21/12/2006 a tutt'oggi

E' membro della Commissione Cardiologica e cardiocirurgia Regionale (Emilia Romagna)

Fa parte del Gruppo di Lavoro Regionale Cardiologia Pediatrica

Fa parte del Gruppo di Lavoro Regionale Scopenso Cardiaco Cronico

Fa parte del Gruppo di Lavoro Regionale sulla prevenzione secondaria degli eventi cardiovascolari

Fa parte del Gruppo di Lavoro Provinciale (RE) sullo Scopenso Cardiaco Cronico

Fa parte del Gruppo di Lavoro "Procedura di vigilanza sulla prescrizione farmaceutica" dell'Azienda USL di Reggio Emilia

E' stato nominato membro della sottocommissione CTIF per la valutazione dei farmaci cardiovascolari

Fa parte della CEU (Clinical Effectiveness Unit) provinciale interaziendale. In quest'ambito è stato il referente aziendale per la Linea Guida prodotta nel 2001 "Profilassi della gastropatia da FANS; ha partecipato alla stesura della Linea Guida sull'Endocardite Batterica

Ha partecipato a AUDIT clinici provinciali:

- Audit provinciale dei casi di infarto miocardico acuto 2002
- Audit provinciale dei casi di infarto miocardico acuto 2003
- Audit provinciale dei casi di infarto miocardico acuto 2004
- Audit provinciale dei casi di infarto miocardico acuto 2005

Audit provinciali sulle endocarditi batteriche espletato nell'anno 2004

Ha fatto parte del gruppo di lavoro che ha redatto il PDTA interaziendale per la gestione dei pazienti con scompenso cardiaco in stadio C nella provincia di Reggio Emilia

Ha coordinato il gruppo di lavoro interaziendale che ha stilato il protocollo per la gestione delle TAVI secondo il modello Hub & Spoke dei pazienti e dei professionisti per le province di Piacenza, Parma e Reggio Emilia (5 aziende sanitarie)

Come direttore del programma cardiologico interaziendale ha coordinato tutti i protocolli prodotti dal 2011 dal gruppo cardiologico provinciale (gestione delle coronarografia "online" dei pazienti con SCA-NSTEMI ricoverati nei centri Spoke, protocolli di gestione integrata di prevenzione secondaria, protocolli di gestione scompenso cardiaco avanzato, progetto telemedicina con i MMG ecc)

**Attività nell'ambito di società scientifiche** Referente Regionale ANMCO (Associazione Nazionale Medici Cardiologi Ospedalieri) per l'Area Scompenso Cardiaco per il biennio 2005-2006  
 Membro del Comitato Nazionale di Coordinamento dell'Area Scompenso Cardiaco dell'A.N.M.C.O. (Associazione Nazionale Medici Cardiologi Ospedalieri) per il biennio 2007-2008  
 Eletto Consigliere Regionale dell'A.N.M.C.O. (Associazione Nazionale Medici Cardiologi Ospedalieri), biennio 2010-2011 e rieletto per il biennio 2012-2013  
 Socio ANMCO (Associazione Nazionale Medici Cardiologi Ospedalieri)  
 Socio SIEC (Società Italiana di Ecografia Cardiovascolare)  
 Fellow della Società Europea di Cardiologia dal 2003  
 Fellow ANMCO dal 2010  
 Membro del Comitato Nazionale di Coordinamento dell'Area Scompenso Cardiaco dell'A.N.M.C.O. (Associazione Nazionale Medici Cardiologi Ospedalieri) per il biennio 2015-2016  
 Responsabile task force nazionale ANMCO "Rete Ospedale-Territorio" per il biennio 2017-2018  
 Fa parte del gruppo di esperti che rispondono ai quesiti della popolazione sul sito web "L'esperto risponde" della Heart Care Foundation  
 Fellow Società Europea di Cardiologia dal 2003  
 Fellow ANMCO dal 2010

**Attività didattica** Ha tenuto i seguenti corsi di aggiornamento:

- Conoscenze delle nozioni di base dell'EBM e sull'utilizzo delle banche dati biomediche I edizione dal 5/3/2004 al 31/03/2004 per un totale di 8 ore di docenza
- Conoscenze delle nozioni di base dell'EBM e sull'utilizzo delle banche dati biomediche II edizione dal 4/11/2004 al 1/12/2004 per un totale di 8 ore di docenza
- Costruzione di Linee guida per l'audit clinico integrato (storie di malattia) dal 4/02/2003 al 17/04/2003 per un totale di 20 ore di docenza
- Costruzione di Linee guida per l'audit clinico integrato (storie di malattia) dal 5/02/2003 al 7/05/2003 per un totale di 20 ore di docenza
- 

Ha partecipato in qualità di docente al Corso EBM avanzato organizzato dall'Azienda USL di Reggio Emilia e tenutosi a Reggio Emilia dal 30/09/2008 al 13/06/2009 per un totale di 5 ore di docenza

Ha partecipato in qualità di docente all'evento formativo Percorso per lo sviluppo delle competenze in ambito EBM svoltosi presso l'Azienda USL di Reggio Emilia dal 29/09/2009 al 15/06/2010 per un totale di 14 ore di docenza

Ha partecipato all'interno dell'U.O. di Cardiologia ASMN alla didattica ed all'attività pratica formativa dei medici specializzandi

Attività didattica nella scuola di Specializzazione in Cardiologia dell'Università degli studi di Parma

Titolare di insegnamento medicina cardiovascolare nel corso di Laurea in Fisioterapia dell'Università degli Studi di Modena e Reggio Emilia

E' nel corpo docenti del Master scompenso cardiaco organizzato dall'ANMCO/Università di Fi

**Capacità e competenze personali** Certificazione di competenza in Ecocardiografia Cardiovascolare Generale  
 Certificazione di competenza in Ecocardiografia Alta Specialità Ecotransesofageo  
 Certificazione di competenza in Ecocardiografia Alta Specialità Eco da stress

**Madrelingua(e)** Italiano

**Altra(e) lingua(e)** Inglese, Francese

Autovalutazione Livello europeo (*)	Comprensione		Parlato		Scritto	
	Ascolto	Lettura	Interazione orale	Produzione orale		
Lingua	Inglese	Buono	Buono	Buono	Buono	Ottimo
Lingua	Francese	Buono	Buono	Buono	Buono	Buono

(\*) Quadro comune europeo di riferimento per le lingue

**Ulteriori informazioni** Autore/coautore di oltre 150 pubblicazioni/comunicazioni a Congressi  
 Relatore a Congressi Nazionali ed Internazionali  
 Fa parte del Comitato di Redazione della Rivista "Informazione sui Farmaci"  
 Revisore del Journal of Cardiovascular Medicine  
 E' stato invitato ad espletare attività di revisore dal BMJ Case Report

*Ai sensi del D.Lgs 30 giugno 2003 n. 196, autorizzo la pubblicazione del curriculum e l'utilizzo dei dati contenuti per i fini stessi dell'accreditamento ECM*

**Firma** 29/01/2018

Alessandro Navazio

Dott. ALESSANDRO NAVAZIO  
 C.F. NVZ LSN 62A13 F257C  
 S.C. Cardiologia  
 A.O. IRCCS - ARCISPEDALE S.M.N. - R.F.



## Curriculum Vitae Europass

Inserire una fotografia (facoltativo, v. istruzioni)

### Informazioni personali

Nome(i) / Cognome(i)

**Marialuisa Zedde**

Indirizzo(i)

10, via Montefiorino, 42100, Reggio Emilia, Italia.

Telefono(i)

Fax

E-mail

[zedde.marialuisa@asmn.re.it](mailto:zedde.marialuisa@asmn.re.it); marialuisa.zedde@gmail.com

Cittadinanza

Italian

Data di nascita

28/06/1875

Sesso

F

**Occupazione  
desiderata/Settore  
professionale**

**MD, Neurologist and Neurosonologist**

### Esperienza professionale

- Delegate for Rare Neurological Diseases from Arcispedale Santa Maria Nuova IRCCS (Reggio Emilia) in regional management pathways from January 1 2013. Coordinator of Diagnosis and Management Pathways of Anderson Fabry Disease, CADASIL, mitochondrial diseases, stroke in the young, epiaortic vessel dissections in Arcispedale Santa Maria Nuova IRCCS (Reggio Emilia)
- Coordinator of management pathways of patients with possible/probable cerebral amyloid angiopathy in Arcispedale Santa Maria Nuova IRCCS (Reggio Emilia)
- Attending physician in Neurology Unit-Stroke Unit of Arcispedale Santa Maria Nuova IRCCS (Reggio Emilia) from 17/03/2007 to 30/06/2009 and from 01/07/2009
- Attending physician in Emergency Department of Arcispedale Santa Maria Nuova IRCCS (Reggio Emilia) from 28/11/2006 to 16/03/2007

### Istruzione e formazione

- Residency in Neurology (Università degli studi di Sassari, Facoltà di Medicina e Chirurgia) until 14/12/2005
- High school *diploma* (classical studies) (60/60 nel Luglio 1994)
- Diploma di maturità classica (60/60 cum laude) on July 1994

- Member of ESO (European Stroke Organization) and delegate in the PR Committee and WISE group (Women Initiative against Stroke in Europe).
- Member of SIDV (Società Italiana di Diagnostica Vascolare).

#### SCIENTIFIC PROJECTS IN THE NEUROVASCULAR FIELD

WSA (Women Stroke Association) stroke registry (ongoing)

IPSYS study (ongoing)

MUCH study (ongoing)

GIMAF Project (Italian Group about Anderson Fabry Disease) (ongoing)

International PFO Consortium (ongoing)

TICH 2 study (ongoing)

HERO Study (HEMORRAGIA CEREBRAL POR ANTICOAGULANTES ORALES EN LA PREVENCIÓN SECUNDARIA DEL ICTUS: VALOR PREDICTIVO DE LA LEUCOARAIOSIS Y LOS MICROSANGRADOS DETECTADOS MEDIANTE RESONANCIA MAGNÉTICA) (ongoing)

SuSPECT-CAA study (Superficial Siderosis in Patients with suspected Cerebral Amyloid Angiopathy). (ongoing)

EXCOA - ISCVT III (The benefit of EXtending oral antiCOagulant treatment after acute Cerebral Vein Thrombosis). (ongoing)

[GE.NO.MA](#). (GENetics Of Moya-moyA). (ongoing)

ER-MITO (ongoing)

BEAST registry (ongoing)

NOACISP study (A registry of novel oral anticoagulants and vitamin K-antagonists in stroke patients - a multi-center audit addressing a) intracerebral hemorrhage in patients and b) acute ischemic stroke treated with oral anticoagulants)(ongoing)

ASTER study

SOCRATES study

MAGIC study

SISIFO study

EROI Project

CLOTS study

#### Capacità e competenze personali

Madrelingua(e) **Italiano**

Altra(e) lingua(e) **Inglese**

Autovalutazione

*Livello europeo (\*)*

**Lingua**

Comprensione		Parlato		Scritto
Ascolto	Lettura	Interazione orale	Produzione orale	
Buona	Buona	Buona	Buona	Buono

Lingua | \_\_\_\_\_

(\*) [Quadro comune europeo di riferimento per le lingue](#)

**Allegati** | Attachment A: indexed publications

Autorizzo il trattamento dei miei dati personali ai sensi del Decreto Legislativo 30 giugno 2003, n. 196 "Codice in materia di protezione dei dati personali"

**Firma** | *Marialuisa Zedde*

Reggio Emilia 24 luglio 2018





## CURRICULUM VITAE FACULTY

### I&C srl

Via Andrea Costa, 202/6 - 40134 Bologna  
tel. +39 051 6144004 r.a - fax + 39 051 6142772  
info@iec-srl.it www.iec-srl.it



UNI EN ISO 9001:2015

P.IVA/COD. FISCALE 04330500374  
R.E.A Bologna 387589  
Registro Imprese Bologna 162861  
Cap. Soc. €110.000,00



**Curriculum vitae Dottoressa AGNOLETTO VIRGINIA**

Dirigente medico di I° livello presso U.O di Cardiologia  
Ospedale Sant'Agostino Estense OSAE Modena  
Azienda ospedaliero Universitaria di MODENA

nata a Treviso il 09/04/1954  
residente in piazza Brodolini 36 41046 Formigine (MO)

CF: GNLVGN54D49L407L

**maturità classica**

**Laurea in Medicina e Chirurgia presso Università degli studi di Padova ( 17/07/79)  
con punteggio 110/110 e lode**

**Specializzazione in Cardiologia presso Università degli studi di Padova II° Scuola  
(12/07/1983)**

**Specializzazione in Anestesia e Rianimazione presso Università degli studi di Modena nel  
1986**

Assistente di Anestesia e Rianimazione dal 1983 al 1987 presso Servizio di Anestesia e  
Rianimazione del Policlinico di Modena

Assistente di Cardiologia presso Sezione autonoma di Cardiologia Ospedale Civile di Sassuolo  
di ruolo da maggio 1988 e Aiuto di ruolo da sett. 1991 (attuale denominazione Dirigente  
Medico di I° livello) ad aprile 2006.  
Da aprile 2006 in servizio presso Unità Operativa di Cardiologia OSAE in Baggiovara (Modena)

Titolare di incarico dirigenziale "Gestione reparto di Degenza e Utic" dal 1/01/2018

RAQ per l' Unità operativa di Cardiologia del OSAE dal 2006 al 2013 successivamente RAQ del  
Dipartimento Interaziendale Integrato per le Malattie nefrologiche, Cardiache e Vascolari

In possesso di Certificazione ALS provider dal 2009.

Accreditata SIEC per Ecografia di base  
Accreditata SIEC per alta specializzazione in Ecografia transesofagea.

Ha svolto il Corso di Perfezionamento in Cardiologia Pediatrica e dell'età evolutiva ( 150 ore)  
presso Università degli studi di Bologna negli anni accademici 1997-1998 e 2001-2002

Ha partecipato a numerosi corsi di formazione e perfezionamento principalmente in  
ECOCARDIOGRAFIA

**I campi di prevalente interesse sono:**

- Terapia Intensiva cardiologica
- Diagnostica per immagini in particolare ecocardiografia dalla iniziale metodica mono e bidimensionale - color doppler a ecografia per via transesofagea, ecostress con farmaci, ecografia pediatrica.
- Cardiologia nelle patologie neurologiche.
- Arresto cardiaco

Ha partecipato alla realizzazione della collaborazione Cardiologia-Neurologia presso N.O.C.S.A.E per la diagnostica e il trattamento percutaneo del Forame ovale sviluppando in particolare la metodologia di esecuzione dell'ECOTEE per lo studio del POF e il protocollo do follow up dei pazienti trattati..

Ha fatto parte del gruppo di lavoro della commissione cardiologica-cardiochirurgica della Regione Emilia-Romagna per la stesura del documento "Percorso diagnostico-terapeutico del Forame Ovale Pervio" pubblicato nel maggio 2009.

Ha coordinato un gruppo interdisciplinare per la gestione dell'arresto cardiaco nel 2012

Esegue il monitoraggio ECO TEE nelle procedure di chiusura percutanea del forame ovale, di chiusura dell'auricola, nella puntura transettale nelle procedure aritmologiche e il monitoraggio ECOTT nella valvuloplastica aortica percutanea.

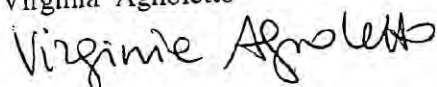
E' stata Correlatore per due tesi di laurea in "Fisiopatologia cardiocircolatoria e perfusione cardiovascolare per una tesi di laurea in Medicina e Chirurgia e per una tesi di Specializzazione in Anestesia e Rianimazione

Ha partecipato negli anni come Relatrice a numerosi eventi sui seguenti argomenti: Scompenso cardiaco, Arresto cardiaco, Valvulopatie, Fibrillazione atriale, Argomenti di cardiologia in Neurologia, Ecografia generale, nello scompenso, nello sport, in Cardiologia Pediatrica.

Ha esposto casi clinici agli Incontri regionali SIEC dell'Emilia Romagna.

In fede

Virginia Agnoletto



Modena 31/07/2018

Autorizzo il trattamento dei miei dati personali ai sensi del Decreto Legislativo 30 giugno 2003, n. 196 "Codice in materia di protezione dei dati personali"



**Curriculum Vitae  
Europass**

**Informazioni personali**

Nome(i) / Cognome(i)

**Gaetano Barbato**

Indirizzo(i)

Via Giuseppe Dozza 16/3 40139 Bologna Italy.

Telefono(i)

**Cellulare:**

+39 3332136134

E-mail

[gaetano.barbato@ausl.bologna.it](mailto:gaetano.barbato@ausl.bologna.it)

Cittadinanza

Italiana

Luogo e Data di nascita

Bologna 14/08/1957

Sesso

M

**CODICE FISCALE**

**BRBGTN57M14A944C**

**Occupazione  
desiderata/Settore  
professionale**

Medico Cardiologo

**Esperienza professionale**

Date

Dirigente medico di I livello

Dal 1/10/2006

Responsabile: **UNITA' OPERATIVA STRUTTURA SEMPLICE DI ARITMOLOGIA** della Cardiologia dell'Ospedale Maggiore di Bologna (incarico attualmente rinnovato fino al 2018)

Da marzo 2016 – Marzo 2018 membro della task force nazionale dell'AIAC: **ABLAZIONE DELLA TACHICARDIA VENTRICOLARE**

Lavoro o posizione  
ricoperti

Dal marzo 2014 al marzo 2016 **Presidenza del Consiglio direttivo dell' AIAC** (associazione italiana di aritmologia e cardiostimolazione) per la Regione Emilia Romagna

Principali attività e

2014 – 2017 incarico di docenza al Master dell'Università di Bologna  
Fondazione Alma Mater su: "Radiologia vascolare interventistica e  
neurologica"

2017 Nomina di Fellowship AIAC (Associazione Italiana di Aritmologia e  
Cardiostimolazione)

2005 Nomina di Fellowship ANMCO (Associazione Italiana Medici  
Cardiologi Ospedalieri)

1993– 2017 **Totale ablazioni trans-catetere effettuate: 2762** delle quali 1345  
sono da considerarsi procedure complesse quali interventi su tachicardia  
ventricolare, flutter in cardiopatia congenita, isolamento dell'ostio delle vene  
polmonari per il trattamento della fibrillazione atriale.

2009-2017 **Approccio epicardico al trattamento delle aritmie ventricolari e**  
substrati complessi (121 procedure eseguite al dicembre 2016)

2004-2018 Nel 2004 primo intervento in regione di chiusura percutanea  
dell'auricola sinistra con sistema **PLAATO** e successivamente 25 interventi di  
con sistema Watchman

2013 Abilitazione da **Boston Scientific all'impianto del sistema Watchman** per  
la chiusura dell'auricola sinistra

#### **ATTIVITA' DI CONSULENTE PER ARITMOLOGIA INVASIVA**

2017-2018 Attività in qualità **Consulente** per l'elettrofisiologia presso la  
Cardiologia di **Padova** per l'ablazione epicardica di aritmie ventricolari

2015-2017 Attività in qualità **Consulente** per l'elettrofisiologia presso la  
Cardiologia di **Treviso** per l'ablazione epicardica di aritmie ventricolari

2013 - 2014 Attività in qualità **Consulente** per l'elettrofisiologia presso la  
Cardiologia dell'Ospedale di **Modena** (Bagiovara)

2008-2012 Attività in qualità **Consulente** per l'elettrofisiologia presso la  
Cardiologia dell'Ospedale di **Rimini**

2006-2008 Attività in qualità **Consulente** per l'elettrofisiologia presso la  
cardiologia dell'Ospedale di **Ravenna**

2000-2005. Attività in qualità **Consulente** per l'elettrofisiologia presso la  
Divisione dell'Ospedale Civile di **Parma**.

2002- 2003 Attività in qualità di consulente **Consulente** per l'elettrofisiologia  
presso la Divisione di Cardiologia dell'Ospedale S. Agostino di **Modena**.

1999-2003. Attività in qualità di **Consulente** per l'elettrofisiologia dal settembre

1999 presso la Cardiologia dell'Ospedale di **Oglio Po (Azienda Ospedaliera di Cremona)**.

## Istruzione e formazione

### Laurea e specializzazione

1987 Specialità in Cardiologia C/O Facoltà di Medicina e Chirurgia dell'Università di Ferrara

1983 Laurea in Medicina e Chirurgia con 110 lode Presso Università di Bologna

### Esperienza presso Università Estere

2007 Stage di due settimane presso l'Università della California in San Francisco riguardante il trattamento delle aritmie con sistema STEREOTAXIX.

2005 Stage di due settimane presso l'Università della California in San Francisco riguardante i sistemi di mappaggio tridimensionale per il trattamento della Fibrillazione atriale

2004 Stage di due settimane presso l'Università della California in San Francisco riguardante procedure di ablazione transcatetere complesse.

2003 Comando di tre settimane presso l'Università della California in San Francisco riguardante aspetti dell'ablazione trans-catetere di aritmie ventricolari e sopraventricolari complesse.

2002 Comando di tre settimane presso l'Università' della California in San Francisco riguardante aspetti dell'ablazione trans-catetere della fibrillazione atriale e mappaggio tridimensionale delle aritmie cardiache.

2000 Comando di 7 giorni presso l'Universita' di Magderburg riguardante l'approccio trans-settale per il trattamento di aritmie ad origine dall'atrio sinistro e l'ablazione della fibrillazione atriale focale.

2000 Comando di tre settimane presso l'Universita' della California in San Francisco riguardante aspetti dell'ablazione trans-catetere della fibrillazione atriale.

Nome e tipo  
d'organizzazione  
erogatrice dell'istruzione e  
formazione

- 1998 Comando di tre settimane presso l'Università della California in San Francisco riguardante aspetti dell'ablazione trans-catetere della fibrillazione atriale.
- 1997 Due settimane di training presso l'Università della California in San Francisco riguardante aspetti dell'ablazione trans-catetere della fibrillazione atriale.
- 1996 Due settimane di training presso l'Università della California in San Francisco riguardante l'ablazione trans-catetere della tachicardia atriale "da incisione".
- 1995 Due settimane di training presso l'Università della California in San Francisco riguardante aspetti teorici e pratici dell'ablazione trans-catetere con particolare riferimento al trattamento ablativo del flutter atriale e tachicardia atriale
- 1992 Tre mesi e due settimane di training ( con regolare Comando rilasciato dalla USL 27) presso l'Università della California in San Francisco (USA) riguardante :
- 1) - indicazioni cliniche e tecniche di ablazione trans-catetere per il trattamento di aritmie ipercinetiche,
  - 2) - indicazioni cliniche e metodiche di impianto di Defibrillatori Automatici Impiantabili di quinta generazione.
  - 3) - indicazioni cliniche e metodiche di impianto di pacemaker sequenziali rate-responsive
  - 4) - osservazione clinica di procedure di cardiologia invasiva quali ultrasonografia intracoronarica, angioplastica, aterectomia intracoronarica e valvuloplastica.
- 1989 Sei settimane di training presso l'Università della California in San Francisco (USA), dipartimento di elettrofisiologia, riguardante osservazione clinica di metodiche di ablazione trans-catetere ed elettrofisiologia invasiva.
- 1988-89 Assunzione per 12 mesi (1.07.88 - 30.06.89) in qualità di assistente medico presso il dipartimento di Cardiologia della Medizinische Hochschule in Hannover (FRG). Attività clinica riguardante diagnostica invasiva di elettrofisiologia ed emodinamica ed inoltre attività di ricerca clinica nel campo dell'ischemia silente (vedi pubblicazione in lingua tedesca allegata).
- 1987 Training clinico-pratico presso il dipartimento di Cardiologia della Medizinische Hochschule in Hannover (Germania) riguardante principalmente metodiche di valutazione emodinamica angiografica ed elettrofisiologia invasiva.
- 1981 Due mesi presso il Dipartimento di Cardiologia dell'Università della Alabama in Birmingham Training clinico riguardante la terapia intensiva cardiologica.

## Capacità e competenze

**personali**

Madrelingua(e) **Italiana**

Altra(e) lingua(e)

Autovalutazione

Livello europeo (\*)

**Lingua**


**Lingua**

Comprensione		Parlato		Scritto
Ascolto	Lettura	Interazione orale	Produzione orale	
INGLESE	INGLESE	INGLESE	INGLESE	INGLESE

Il Curriculum Vitae completo di Gaetano Barbato è conservato presso gli archivi del Provider

Bologna 2/8/2018

Dr. Gaetano Barbato





## Curriculum Vitae Europass

### Informazioni personali

Nome(i) / Cognome(i) **BORIANI GIUSEPPE**

C.F. BRN GPP 59D04A944D

Indirizzo(i) Via Sacco e Vanzetti 31 – 40055 Castenaso (BO) CAP 40055

Telefono(i) + 39 347 2510512

Fax

E-mail [giuseppe.boriani@unimore.it](mailto:giuseppe.boriani@unimore.it); [boriani@gmail.com](mailto:boriani@gmail.com)

Cittadinanza ITALIANA

Data di nascita 04-04-1959

Sesso MASCHIO

Occupazione desiderata/Settore professionale Iscrizione all'Ordine dei Medici della Provincia di Bologna dal 8 gennaio 1985 N. 10250

### Esperienza professionale

- Lavoro o posizione ricoperti
- Dal 1.7.1994 al 15.5.1995 inquadrato presso l'Azienda Policlinico S.Orsola-Malpighi di Bologna nel ruolo di Medico I livello Dirigenziale- Ruolo Sanitario, in attivita' Presso la Div. di Cardiologia del Policlinico S.Orsola-Malpighi di Bologna.
  - Dal 16.5.1995 al 5.12.1996 inquadrato presso l'Azienda Policlinico S.Orsola-Malpighi di Bologna nel ruolo di Medico I livello Dirigenziale- Ruolo Sanitario con riconoscimento dei benefici art.117, in attivita' Presso la Div. di Cardiologia del Policlinico S.Orsola-Malpighi di Bologna.
  - Dal 6.12.1996 al 31-10-2015 inquadrato presso l'Azienda Policlinico S.Orsola-Malpighi di Bologna nel ruolo di Medico I livello Dirigenziale- Ruolo Sanitario a tempo indeterminato a tempo pieno con riconoscimento dei benefici art.117, in attivita' Presso la Div. di Cardiologia del Policlinico S.Orsola-Malpighi di Bologna.
  - Dal 1.1.2003 al 31-10-2015 conferimento ai sensi dell'art. 27 comma 1 lettera b) del CCNL / 20000 di Incarico Dirigenziale di Responsabile della struttura semplice denominata "Elettrostimolazione" presso la Div. di Cardiologia - Dipartimento Cardiovascolare del Policlinico S.Orsola-Malpighi di Bologna
  - Dal 1 ottobre 2006 al 31-10-2015 in ruolo come Professore Associato di II Fascia settore scientifico disciplinare MED 11 della Facoltà di Medicina presso la Università di Bologna
  - Dal 1 novembre 2015 Professore di I Fascia settore scientifico disciplinare MED 11 della Facoltà di Medicina presso Università di Modena e Reggio Emilia

Principali attività e responsabilità

Direttore SC Cardiologia, Policlinico di Modena AOU Modena  
Direttore dal luglio 2016 del Dipartimento Interaziendale ad attivita Integrata Malattie Nefrologiche, cardiache e vascolari, che include AOU di Modena e USL Modena  
Direttore dal 1 novembre 2016 della Scuola di Specializzazione in Cardiologia, Università di Modena e Reggio Emilia

Nome e indirizzo del datore di lavoro Università di Modena e Reggio Emilia, Via Università 4, 4124 Modena



Tipo di attività o settore	Docente di Cardiologia e Direttore SC Cardiologia, con attività clinica di cardiologia clinica, emodinamica, aritmologia, gestione dello scompenso cardiaco
Istruzione e formazione	
Date	
Titolo della qualifica rilasciata	-Laurea in Medicina e Chirurgia conseguita il 19-10-1984 con voti 110/110 e lode
Principali tematiche/competenze professionali acquisite	-Abilitazione all'esercizio della professione di Medico Chirurgo conseguita nel 1985
Nome e tipo d'organizzazione erogatrice dell'istruzione e formazione	-Diploma di Specializzazione in Cardiologia presso l'Università di Bologna conseguito il 08-07-1988 con voti 70/70 e lode
	- Dottorato di Ricerca in Fisiopatologia Cardiovascolare (IV ciclo) conseguito nel 1993 presso l'Università di Milano
	- Nell'anno accademico 1993-1994 insegnamento in qualità di Professore a Contratto di un corso di "Terapia chirurgica delle aritmie" integrativo dell'insegnamento di Cardiologia presso la scuola di specializzazione in Cardiologia (II scuola), Università di Bologna
	- Nell'anno accademico 1993-1994 insegnamento in qualità di Professore a Contratto di un corso di "Trattamento delle aritmie" integrativo dell'insegnamento di Cardiologia presso la scuola di specializzazione in Medicina Interna (II scuola) Università di Bologna
	- Dall'anno accademico 2000-2001 insegnamento in qualità di Professore a Contratto di un corso di "Tecniche diagnostiche elettrofisiologiche ed impianto pacemaker " integrativo dell'insegnamento di Cardiologia presso la scuola di specializzazione in Cardiologia, Università di Bologna
	- Dal 1.10.2006 al 31-10-15 professore Associato di Malattie dell'Apparato Cardiovascolare (MED/11) presso Università di Bologna
	- Dal 1.10.2009 al 31-10-15 professore Associato Confermato di Malattie dell'Apparato Cardiovascolare (MED/11) presso Università di Bologna
	- Dal 1 novembre 2015 Professore di I Fascia settore scientifico disciplinare MED 11 della Facoltà di Medicina presso Università di Modena e Reggio Emilia
	- Dal 1 novembre 2016 Direttore della Scuola di Specializzazione in Cardiologia Università di Modena e Reggio Emilia
Livello nella classificazione nazionale o internazionale	<p>- Ha conseguito i seguenti premi e riconoscimenti per l'attività scientifica e di ricerca :</p> <p>1981-1982 Premio "Marco Musiani", Università di Bologna</p> <p>1983-1984 Premio "Luigi Concato" Università di Bologna</p> <p>1988 Premio "Francesco Schiassi" della Società Medico Chirurgica di Bologna</p> <p>1989 Premio Giovani Ricercatori della Società Italiana di Cardiologia</p> <p>1992 Premio "Giacomo Binda" dell'Associazione Italiana Medici Cardiologi Ospedalieri (ANMCO)</p> <p>1992 Premio Giovani Ricercatori della Società Italiana di Cardiologia (come co-autore)</p> <p>1993 Premio "Felice Addari", Università di Bologna</p> <p>2003 "Scholar" in Cardiologia, assegnato dalla Società Italiana di Cardiologia</p> <p>2014 Top Reviewer Award per l'anno 2014 come Reviewer della rivista HEART, BMJ group</p> <p>2015 Top Reviewer Award per l'anno 2015 come Reviewer della rivista HEART, BMJ group</p> <p>2016 Premio "Capitani dell'anno 2016" per attività di Ricerca</p>

#### Affiazioni a Società Scientifiche e Ruoli ricoperti

- Dal 1989 membro della Società Italiana di Cardiologia
- Dal 1991 membro del Gruppo Italiano di Aritmologia
- Dal 2006 membro della European Heart Rhythm Association (EHRA)
- Nel 1992 membro della Task Force costituita dal Gruppo Italiano di Aritmologia per definire le Linee Guida relative all'impiego dei defibrillatori automatici
- Dal 1994 membro dell'Associazione Italiana di Cardiostimolazione
- Dal 1996 membro dell'Associazione Italiana di Aritmologia e Cardiostimolazione
- Dal 1997 Fellow of the European Society of Cardiology (FESC)
- Dal 2000 Fellow of the North American Society of Cardiac Pacing and Electrophysiology (NASPE)
- Dal 2005 al 2009 membro dell'Educational Committee dell'European Heart Rhythm Association, responsabile del programma educativo su "Health economics of implantable devices"
- Dal 2007 al 2009 in qualità di membro dell'Educational Committee dell'European Heart Rhythm Association, Direzione dei corsi di preparazione all'esame di accreditamento su Pacemaker, Defibrillatori, CRT dell'European Heart Rhythm Association
- Dal 2007 al 2009 Coordinatore Nazionale del Gruppo di studio di Aritmologia e Cardiostimolazione della Società Italiana di Cardiologia
- Dal 2009 al 2013 membro del Board dell' European Heart Rhythm association, affiliata alla Società Europea di Cardiologia
- Dal 2009 al 2013 Chairman del Committee on Health economics and Outcomes dell' European Heart Rhythm Association, affiliata alla Società Europea di Cardiologia
- Dal 2009 membro della Heart Failure Association, affiliata a Società Europea di Cardiologia
- Dal 2010 al 2012 Presidente della AIAC (Associazione Italiana Aritmologia e Cardiostimolazione) sezione Emilia Romagna
- Dal 2012 al 2014 Presidente AIAC (Associazione Italiana Aritmologia e Cardiostimolazione) sezione Emilia Romagna per il biennio 2012-2014
- Nel 2009-2010 Co-Chair nella Task force on "Management of patients with ICD shocks" promosso dall' European Heart Rhythm Association (EHRA)
- Nel 2011 ha fatto parte della Task Force della European Society of Cardiology per redigere le linee guida europee 2013 sulla elettrostimolazione e la resincronizzazione cardiaca "2013 ESC guidelines on cardiac pacing and cardiac resynchronization therapy".
- Dal 2013 membro del Working Group on Cardiovascular Pharmacology and Drug Therapy della Società Europea di Cardiologia
- Nel marzo 2014 eletto Presidente Nazionale dell'AIAC (Associazione Italiana Aritmologia e Cardiostimolazione) per il biennio 2016-2017
- Dal 2013 al 2017 membro del Scientific Documents Committee dell' European Heart Rhythm Association, affiliata alla Società Europea di Cardiologia
- Nel 2014-15 Chairman della Task Force dedicate alla preparazione del position paper "Chronic kidney disease in patients with cardiac rhythm disturbances or implantable electrical devices: clinical significance and implications for decision making-a position paper of the European Heart Rhythm Association endorsed by the Heart Rhythm Society and the Asia Pacific Heart Rhythm Society
- Nell'ottobre 2016 ha fatto parte della Task force di KDIGO Controversies Conference on Chronic kidney Disease & Arrhythmias tenutosi a Berlino dal 27 al 30 ottobre 2016
- Dal 2016 Membro di AF-SCREEN, una collaborazione internazionale che coinvolge esperti da 51 paesi per lo studio dello screening della fibrillazione atriale
- Dal 2017 Membro del Nominating Committee dell' European Heart Rhythm Association
- Dal 2009 membro del Working Group on Haemostasis and Thrombosis della ESC, Società Europea di Cardiologia
-

Capacità e competenze personali

Esperienza come Membro di Comitati Etici e Commissioni Tecniche :

- Dal maggio 2007 al giugno 2013 Membro del Comitato Etico Indipendente dell'Azienda USL di Bologna
- Dal luglio 2013 al Febbraio 2017 Membro del Comitato Etico Indipendente della Azienda Ospedaliera S.Orsola Malpighi, Bologna
- Dal settembre 2013 al aprile 2014 Membro del Comitato Etico Indipendente delle Azienda USL di Bologna-Ferrara-Imola
- Dal maggio 2014 a tutt'oggi Membro del Comitato Etico Indipendente delle Azienda USL di Bologna e Imola
- Dal gennaio 2013 al 31 ottobre 2015 Coordinatore della CADM, Commissione Aziendale Dispositivi Medici della Azienda Ospedaliera S.Orsola Malpighi, Bologna.
- Membro della Commissione incaricata dalla Regione per l'Attività di Audit dei Centri di Elettrofisiologia nel giugno 2011
- Membro della Commissione per la Gara Regionale Intercent relativa a aggiudicazione di pacemaker e defibrillatori per l' Area Vasta Bologna-Ferrara terminata nel 2013
- Dal 2016 Membro della Commissione Dispositivi Medici dell'Area Vasta Nord, regione Emilia Romagna
- Nel 2016 Membro della Commissione per definire i bandi di gara per pacemaker, defibrillatori e dispositivi per resincronizzazione cardiaca, su scala nazionale, promossa da CONSIP

Attività di relatore a Convegni Scientifici:

- Relatore a 261 Convegni Internazionali
- Relatore a 398 Convegni Nazionali

Attività scientifica di ricerca

L'attività scientifica, nel settore della cardiologia, aritmie, scompenso cardiaco, cardiopatia ischemica, farmacologia e analisi economiche in campo sanitario ha prodotto:

- 7 libri
- 17 capitoli in libri
- 487 articoli indicizzati su PubMed

Dati Bibliometrici

ISI Impact Factor = 1672

18787 citazioni in Google Scholar, 8014 in Scopus

H-index = 59 in Google Scholar

G-index = 76 in Scopus

Madrelingua(e) ITALIANA

Altra(e) lingua(e)

Autovalutazione

Livello europeo (\*)

Lingua

Lingua

Comprensione				Parlato				Scritto	
Ascolto		Lettura		Interazione orale		Produzione orale			
inglese	ottimo		ottimo		ottimo		ottimo		ottimo
francese	ottimo		ottimo		buono		buono		buono

(\*) Quadro comune europeo di riferimento per le lingue

Patente Patente B

Autorizzo il trattamento dei miei dati personali ai sensi del Decreto Legislativo 30 giugno 2003, n. 196 "Codice in materia di protezione dei dati personali". (facoltativo, v. istruzioni)

Firma 12 agosto 2018





**INFORMAZIONI PERSONALI**

Nome Maria Alberta Cattabiani  
 Indirizzo Via D'Azeglio 67 43125 Parma Italy  
 Telefono +393477366321  
 E-mail [macattabiani@ao.pr.it](mailto:macattabiani@ao.pr.it) [alberta.catta@libero.it](mailto:alberta.catta@libero.it)  
 Codice Fiscale CTTMLB69T45G337N  
 Nazionalità Italiana  
 Data di nascita 05/12/01

**ISTRUZIONE E FORMAZIONE**

- Date **1988:** Diploma di Maturità Classica (52/60) conseguito presso il Liceo G. D. Romagnosi di Parma.
- Nome e tipo di istituto di istruzione o formazione **27 Febbraio 1995:** Diploma di Laurea in Medicina e Chirurgia (108/110), discutendo la tesi *“Immunoterapia nel carcinoma renale metastatico. Effetti di basse dosi di interleuchina-2 e interferone alfa-2 su alcuni parametri immunologici”*. (Università degli Studi di Parma).
- Qualifica conseguita **Gennaio '96:** Iscrizione all'Albo dei Medici e Chirurghi della provincia di Parma al numero 5027.
- Date **8 Novembre '99:** Diploma di Specializzazione in Cardiologia (50/50 con lode), discutendo la tesi:  
*“ L'ECOGRAFIA DOPPLER TISSUTALE: valutazione degli effetti dell'angioplastica coronarica percutanea transluminale sulla funzione sistodiastolica segmentaria in pazienti con cardiopatia ischemica “* (Direttore Prof. A. Borghetti Università degli Studi di Parma).
- 18 Aprile 2013 :** Dottorato di ricerca (PhD) in *“Diagnostica per immagini avanzata toracica (cardiopulmonare)”* (Coordinatore Prof. Segio Bernasconi)

**ESPERIENZA LAVORATIVA**

- Date **12 Gennaio 2000:** Prende servizio come dirigente Medico I ° livello disciplina Cardiologia , assunto a tempo determinato, presso l'Ospedale S. Pellegrino di Castiglione delle Stiviere - Ospedale civile di Volta Mantovana (Mn).  
 In data **16/12/2000**, su richiesta dell'interessata, viene trasferita alla Sede Centrale dell'Azienda Ospedaliera Carlo Poma (Viale Albertoni 1 Mn) Struttura complessa di Cardiologia, Primario Dott. Roberto Zanini,  
 In data **25/8/2003** viene trasferita, su richiesta dell'interessata, presso l'Unità Operativa di Cardiologia dell'Ospedale Civile *“Guglielmo da*

Saliceto” di Piacenza.

Dal **15 al 25 Marzo 2003**, dal **13 al 24 Ottobre 2003** e dal **19 al 28 Gennaio 2004** lavora attivamente con comando aziendale presso il Servizio di Emodinamica e di Radiologia Cardiovascolare diretto dal Prof. L. Inglese per imparare l’angioplastica coronarica.

In data **3/04/2006** viene trasferita, su richiesta dell’interessata, presso l’Unità Operativa di Cardiologia dell’Azienda Ospedaliero-Universitaria di Parma **dove lavora tutt’ora**.

**Dal 2/2/2009 al 27/03/2009**, su richiesta dell’interessata, lavora attivamente con un comando aziendale presso il Servizio di Emodinamica e di Radiologia Cardiovascolare diretto dal Prof. L. Inglese per apprendere la diagnostica degli arti inferiori e dei TSA.

Dal **8/1/2012 al 30/03/2012** frequenta attivamente in comando aziendale l’emodinamica dell’Ospedale San Giovanni-Addolorata di Roma diretta dal Prof. F. Prati per acquisire l’utilizzo dell’optical coherence tomography (OCT)

• Nome e indirizzo del datore di lavoro

- Ospedale S. Pellegrino di Castiglione delle Stiviere, Via Garibaldi 81 Mantova. (2000)
- Azienda Ospedaliera Carlo Poma, Viale Albertoni 1 Mantova (2000-2003)
- Ospedale Civile “Guglielmo da Saliceto” di Piacenza, Via Taverna 49 Piacenza (2003-2006)
- I.R.C.C.S Policlinico San Donato, Piazza Edmondo Malan San Donato Milanese, Milano (2003 e 2004 e 2008)
- Azienda Ospedaliero-Universitaria di Parma , Via Gramsci 14 Parma (dall’Aprile 2006 a tutt’oggi dove riveste il ruolo di Dirigente Medico Case Manager esperto).
- Ospedale San Giovanni-Addolorata di Roma Via dell’Ambaradam Roma

• Tipo di azienda o settore

Azienda Ospedaliera  
Azienda Ospedaliero-Universitaria  
Dirigente medico

• Tipo di impiego

Attività clinica con ecocardiogramma di primo livello e attività di interventistica coronarica. Dal 2007 attività di interventistica coronarica full time. Espertain imaging intracoronarico e nel cateterismo dx.  
In training nell’attività di interventistica coronarica di cardiologia strutturale (chiusura auricola sx, DIA e PFO).

COMPETENZE TECNICHE

- Esperienza nell’analizzare materiale biologico, in particolare subset linfocitari, mediante citofluorimetro , modello Facs ( Becton Dickinson, Mountain-View, California, USA).

- Esperienza in ecocardiografia transtoracica di 1<sup>^</sup> livello.
- Acquisizione ed utilizzo dell'Ecografia Doppler Tissutale con modalità Doppler Pulsato.
- Cardiologa emodinamista con attività di diagnostica ed interventistica coronarica, specializzata nell'approccio trans radiale (esegue procedure di interventistica trans radiale dal 2003, una dei primi cardiologi ad eseguire procedure trans radiali in Emilia Romagna).
- La sottoscritta ha eseguito come primo operatore 4 trapianti intracoronarici di cellule staminali a Piacenza (2004-2006) in soggetti colpiti da STEMI esteso, con metodica messa a punto dai dati ricavati dalla letteratura, nell'ambito di uno studio accreditato dal comitato etico locale.
- La sottoscritta è stata accreditata dalla commissione regionale per l'accREDITamento delle Aziende Ospedaliere (2006), come Emodinamista di IV livello (il livello piu' alto) e puo' svolgere la funzione di tutor nella disciplina di Emodinamica.
- Acquisizione ed utilizzo dell'ecografia intracoronarica (IVUS) e della guida di pressione (FFR) intracoronarica.
- Cardiologa emodinamista con attività di diagnostica periferica (arti inferiori).
- Cardiologa emodinamista specializzata nel cateterismo destro (attualmente la sottoscritta è la cardiologa emodinamista referente del pdt dell'Ipertensione Polmonare per la cardiologia di Parma)
- Esperta in Imaging intracoronarico intracoronarico (OCT)
- In training sulla procedura di cardiologia strutturale di chiusura dell'auricola sx e dei DIA e PFO

#### ATTIVITA DIDATTICA

- Insegnante al corso di formazione per operatori sanitari di Cardiologia e U.C.C. tenutosi presso l'Ospedale S.Pellegrino di Castiglione delle Stiviere (Mn) (Marzo-Maggio 2000)
- Docente nell'ambito del Progetto Formativo Aziendale denominato "Progetto Mantova Emergenza Cuore" tenutosi a Mantova dall'11/04/02 al 30/10/2002.
- Presso l'Unità sanitaria locale di Piacenza la sottoscritta mette a punto la rete provinciale per l'implementazione dell'angioplastica primaria nella città e provincia di Piacenza con corsi ECM dedicati rivolti sia a medici che

paramedici, dove svolge attività di docente (Ottobre-Novembre 2004).

- Ha partecipato in qualità di responsabile/docente al corso di aggiornamento “Imaging cardiovascolare avanzato” tenutosi a Parma l’8 Maggio 2009.
- Ha partecipato in qualità di docente a numerosi convegni regionali e nazionali.
- Ha partecipato in qualità di docente al seminario “I Mercoledì del cuore” tenutosi a Parma il 27 Gennaio 2010. dall'Azienda Ospedaliero-Universitaria di Parma.
- Ha effettuato due lezioni frontali al corso Universitario di Scienze motorie dell’Università degli Studi di Parma rispettivamente il 15 Aprile 2010 dal titolo “ Il rischio cardiovascolare dell’esercizio fisico” e il 20 Aprile 2010 dal titolo “Valvulopatie ed esercizio fisico” su incarico del Prof. Umberto Squarcia (direttore del dottorato di ricerca in Diagnostica per Immagini Avanzata Toracica-Cardiopulmonare, che la sottoscritta ha iniziato nel 2010).
- Ha partecipato in qualità di responsabile/docente al “Workshop interattivo sul ruolo dell’imaging cardiaco nella consulenza cardiologica” tenutosi a Parma il 26 Maggio 2010.
- Ha effettuato una lezione frontale al corso universitario di specializzazione in Pediatria della Facoltà di Medicina e Chirurgia dell’Università di Parma il 5 Aprile 2011 dal titolo “Ipertensione Polmonare e Cardiopatie Congenite” su incarico del Prof. Umberto Squarcia.
- Ha partecipato in qualità di relatore a numerosi convegni regionali e ai convegni nazionali GISE.
- Professore a contratto nella scuola di specializzazione di Cardiologia disciplina Emodinamica all’Università degli Studi di Parma da Gennaio 2014.
- Consigliere nel Direttivo ANMCO Emilia Romagna per il biennio 2016-2018
- Eletta nuovamente come consigliere nel Direttivo ANMCO Emilia Romagna per il biennio 2018-2020 (elezioni del 17 Aprile 2018 a Bologna) con il massimo dei voti. Per equilibri interni alla società ANMCO la sottoscritta ha fatto un passo indietro e ha rinunciato al ruolo di Presidente ANMCO Emilia Romagna.

CONOSCENZE INFORMATICHE    Uso del PC (office word, office power point, office excel)

CONOSCENZE LINGUISTICHE

PRIMA LINGUA    Italiano (native language)

ALTRE LINGUE **INGLESE.**

- IELTS OVERALL BAND SCORE 6 SETTEMBRE 2008 PRESSO L'UNIVERSITÀ DI WESTMINSTER LONDON = 6
- TOEFL TOTAL SCORE 26 GIUGNO 2010 a NEW YORK = 57

- Capacità di lettura: Reading IELTS 2008 = 5.5  
TOEFL 2010 = 15
- Capacità di scrittura: Writing IELTS 2008 = 6.5  
TOEFL 2010 = 14
- Capacità di espressione orale: Speaking IELTS 2008 = 6.5  
TOEFL 2010 = 17

**CAPACITÀ E COMPETENZE RELAZIONALI** Ha frequentato il corso sulla COMUNICAZIONE del Centro di Psicologia Integrata di Milano tenutosi a Bareggio (Milano) nei giorni 26-27 Febbraio 2011.

- CAPACITÀ E COMPETENZE ORGANIZZATIVE**
- Da Ottobre 2010 a tutt'oggi la sottoscritta ha organizzato e organizza i turni di sala e di reperibilità dell'Emodinamica di Parma su incarico del responsabile dell'Emodinamica di Parma Dott. Luigi Vignali
  - Da Novembre 2012 a Maggio 2014 su richiesta degli altri colleghi (considerata l'esperienza della sottoscritta nello stilare i turni dell'emodinamica) organizza le guardie notturne e festive notturne e diurne di tutta la Cardiologia di Parma.
  - Membro della segreteria scientifica del V Congresso Regionale GISE Emilia-Romagna "L'appropriatezza delle procedure diagnostiche ed interventistiche di cardiologia invasiva" tenutosi a Bologna il 17 Aprile 2009.
  - Responsabile ed organizzatrice del convegno "Imaging cardiovascolare avanzato" tenutosi a Parma l'8 Maggio 2009.
  - Responsabile ed organizzatrice del convegno "Workshop interattivo sul ruolo dell'imaging cardiaco nella consulenza cardiologica" tenutosi a Parma il 26 Maggio 2010.
  - Responsabile ed organizzatrice del convegno "La consulenza cardiologica oggi: luci e ombre" tenutosi a Parma il 30 Settembre 2011.
  - Responsabile ed organizzatrice del convegno Focus on scompenso cardiaco tenutosi a Parma l'8 Febbraio 2017.
  - Membro del gruppo di Lavoro del Pdt (Percorso Diagnostico-terapeutico) dell'Ipertensione Polmonare (come emodinamista esperta nell'esecuzione del cateterismo dx) stilato dall'Azienda Ospedaliero-Universitaria di Parma nel .
  - Membro del gruppo di Lavoro del Pdt del "Dolore Toracico di Sospetta Origine Coronarica" stilato dall'Azienda Ospedaliero-Universitaria di Parma nel 2014.

**ALTRE CAPACITÀ E COMPETENZE**

- Mette a punto insieme con il dipartimento di Emergenza-Urgenza dell'Azienda Ospedaliero Universitaria di Parma e pubblica sul sito intranet dell'azienda Ospedaliero-Universitaria



di Parma il “Protocollo della terapia antitrombotica nelle sindromi coronariche acute”

- Menmbro del consiglio direttivo ANMCO Regione Emilia Romagna per il biennio 2016-2018
- Dal 2003 al 2013 contribuisce alla compilazione del Registro REgionale delle AngiopLastiche coronariche (REAL) e viene menzionata tra i clinici che hanno contribuito alla raccolta dei dati sull’Am J Cardiology (Comparison of Effectiveness of Sirolimus-Eluting Stents Versus Bare Metal Stents for Percutaneous Coronary Intervention in Patients at High Risk for Coronary Restenosis or Clinical Adverse Events Am J Cardiol 95: 1409-1414. June 2005. Appendix Emilia-Romagna REAL. CLINICIANS CONTRIBUTED TO DATA COLLECTION:.....**Maria Alberta Cattabiani**.....)
- Ha partecipato ai seguenti studi-registri nazionali e internazionali:
  - The Registro Osservazionale Angina Instabile (R.OS.A.I.-2) Investigators (S.Orsola-Bologna F.Semprini.....Mantova R. Zanini, A. Izzo, **A. Cattabiani**... Treatment modalities of non-ST-elevation acute coronary syndromes in the real world. Results of the prospective R.OS.A.I.-2 registry. Italian Heart Journal Vol 4/No. 11 782-790 November 2003.
  - Coinvestigatore dello studio EXTRACT-TIMI 25 (2006) e dello studio ACUITY (2006) presso l’Ospedale di Piacenza.
  - Coinvestigatore dello studio TRACER (2010-2011).
  - Coinvestigatore dello studio GEMINI (2015-2016)
  - Coinvestigatore dello studio ENTRUST (2017-2018)

PATENTE DI GUIDA N. PR215844N (KK44FC)

ULTERIORI INFORMAZIONI

## PUBBLICAZIONI

- C. Buzio, G. De Palma, C. Caminiti, **M.A. Cattabiani**. Immunotherapy and metastatic renal cell cancer. *Nephrology Dialysis Transplantation* 11 (9):1890 (1996).
- C. Buzio, G. De Palma, R. Passalacqua, D. Potenzoni, F. Ferrozzi, **M. A. Cattabiani**, L. Manenti and A. Borghetti. Effectiveness of very low doses of immunotherapy in advanced renal cell cancer. *British Journal of Cancer* 76(4): 541-544 (1997).
- M. Moroni, C. Porta, M. De Amicis, S. Quaglini, **M. A. Cattabiani**, C. Buzio. Eosinophils and C4 predict clinical failure of combination immunotherapy with very low dose subcutaneous interleukin-2 and interferon in renal cell carcinoma patients. *Haematologica* 85 (3): 298-303. March 2000.
- L. Vignali, G. Talanas, A. Menozzi, **M. A. Cattabiani**, E. Solinas, E. Aurier, D. Ardissino. Long-term mortality in patients unsuitable for surgical revascularization undergoing elective left main coronary artery angioplasty. *Minerva Cardioangiol* 56: 1-11 (2008).
- **M. A. Cattabiani**, A. Aldrovandi, G. Talanas, F. Cademartiri, D. Ardissino. Use of 64-multislice computer tomography for detection of coronary thrombosis. *Journal of Cardiovascular Medicine*. D. J Cardiovasc Med (Hagerstown). 2008 Dec;9(12):1282-4.
- F.Cademartiri, A. Palombo, E. Maffei, C. Martini, A. Aldrovandi, **M. A. Cattabiani**, D. Ardissino. Valutazione complessiva mediante tomografia computerizzata cardiaca nel post infarto miocardio. *Giornale Italiano di Cardiologia*. Dicembre 2008. Volume 9 num 11, pag 862.
- W.Serra, A. Chetta, D. Santilli, F. Mozzani, PP Dall'Aglio, D. Olivieri , **M. A. Cattabiani**, D. Ardissino, T. Gherli. Echocardiography may help detect pulmonary vasculopathy in the early stages of pulmonary artery hypertension associated with systemic sclerosis. *Cardiovasc Ultrasound*. 2010 Jul 5; 8-25.F.
- Cademartiri , A. Palumbo, E. Maffei, C. Martini, **A. Cattabiani**, A. Aldrovandi. The clue of ST-elevation myocardial infarction by means of integrated non-invasive imaging. *J Cardiovasc Med (Hagerstown)* 2011 Mar; 12 (3):184-5.
- Serra W, Chetta A, De Filippo M, Rossetti A, **Cattabiani M.A.** et al. Chronic thromboembolic hypertension: take care to a "favourable" apparently evolution. A case report. *Acta Biomed* 2011

Apr; 82(1):58-62.

- Luca Di Vito, **Maria Alberta Cattabiani** et al. Comparison between intermediate and severe coronary stenoses and clinical outcomes of an OCT-guided PCI strategy. J Cardiovasc Med 2015, 16:000-000. 2015 Aug 7. [Epub ahead of print]PMID:26258719
- Caterina Ghetti, **Maria Alberta Cattabiani**, Giovanna Benecchi. Definition of local dose reference levels in interventional cardiology using a dose tracking system. Physica Medica Feb 2016, 32: 78-79.
- Li Calzi M, Placci A, Lina D, Grassi F, Paoli G, Bianconcini M, **Cattabiani M.A.**, Menozzi A. A ST-segment elevation myocardial infarction in a patient with thrombophilia taking new oral anticoagulants. G Ital Cardiol 2016; 17:23-5.
- Luca di Vito, Francesco Versaci, Ugo Limbruno, Tomasz Pawlowski, Laura Gatto, Enrico Romagnoli, **Maria Alberta Cattabiani** et al . Impact of oral P2Y12 inhibitors on residual thrombus burden and reperfusion indexes in patients with ST-segment elevation myocardial infarction. . J Cardiovasc Med 2016, 17:701-706..

Ai sensi del D.Lgs 30 giugno 2003 n. 196, autorizzo la pubblicazione del curriculum e l'utilizzo dei dati contenuti per i fini stessi dell'accreditamento ECM.

Data \_\_\_\_\_ 22/07//2018 \_\_\_\_\_

Maria Alberta Cattabiani  
U.O.Cardilogia  
Azienda Ospedaliero-Universitaria di Parma

Maria Alberta Cattabiani

Firma \_\_\_\_\_

**FORMATO EUROPEO  
PER IL CURRICULUM  
VITAE**



**INFORMAZIONI PERSONALI**

Nome	Giuseppe Di Pasquale
Indirizzo	Ospedale Maggiore - Largo Bartolò Nigrisoli, 2 - 40133 BOLOGNA
Telefono	39-051-647.8202
Fax	39-051-647.8635
E-mail	e-mail: giuseppe.dipasquale@ausl.bo.it
Nazionalità	italiana
Data di nascita	17.11.1951
	Codice Fiscale DPSGPP51S17G482A

**ESPERIENZA LAVORATIVA**

- Date (da - a) Dal 21.7.1980 al 3.1.1989
- Nome e indirizzo del datore di lavoro Ospedale Bellaria di Bologna
- Tipo di azienda o settore Ente ospedaliero
- Tipo di impiego Medico
- Principali mansioni e responsabilità Assistente presso la Divisione di Cardiologia
  
- Date (da - a) Dal 4.1.1989 al 29.3.1992
- Nome e indirizzo del datore di lavoro Ospedale Bellaria di Bologna
- Tipo di azienda o settore Ente ospedaliero
- Tipo di impiego Medico
- Principali mansioni e responsabilità Aiuto presso la Divisione di Cardiologia
  
- Date (da - a) Dal 30.3.1992 al 12.1.1997
- Nome e indirizzo del datore di lavoro Ospedale Bellaria di Bologna
- Tipo di azienda o settore Ente ospedaliero
- Tipo di impiego Medico
- Principali mansioni e responsabilità Responsabile del Modulo (Unità Operativa Semplice) UTIC
  
- Date (da - a) dal 13.1.1997 al 29.2.2003
- Nome e indirizzo del datore di lavoro Ospedale di Bentivoglio (Bologna) Azienda USL Bologna Nord
- Tipo di azienda o settore Ente ospedaliero
- Tipo di impiego Medico
- Principali mansioni e responsabilità Direttore dell'Unità Operativa di Cardiologia

- Date (da - a) 1.1.2002 al 29.2.2004
  - Tipo di azienda o settore Ente ospedaliero Azienda USL Bologna Nord
    - Tipo di Impiego Medico
    - Principali mansioni e responsabilità Direttore del Dipartimento Medico
  - Date (da - a) Dal 1 marzo 2004 ad oggi,
  - Nome e Indirizzo del datore di lavoro Ospedale Maggiore di Bologna
  - Tipo di azienda o settore Ente ospedaliero Azienda USL di Bologna
    - Tipo di impiego Medico
    - Principali mansioni e responsabilità Direttore della Unità Operativa di Cardiologia  
Coordinatore Area Dipartimentale Cardiopolmonare  
Azienda USL di Bologna
- Dal 1 Novembre 2011 ad oggi  
Direttore del Dipartimento Medico  
Azienda USL di Bologna

#### **ISTRUZIONE E FORMAZIONE**

- Date (da - a) 10.7.1976
- Nome e tipo di istituto di istruzione o formazione Università degli Studi di Bologna
  - Principali materie / abilità professionali oggetto dello studio
  - Qualifica conseguita Laurea in Medicina e Chirurgia
    - Livello nella classificazione nazionale (se pertinente)
- Date (da - a) 1979
- Nome e tipo di istituto di istruzione o formazione Università degli Studi di Bologna
  - Principali materie / abilità professionali oggetto dello studio
  - Qualifica conseguita Specializzazione in Cardiologia
    - Livello nella classificazione nazionale (se pertinente)
- Date (da - a) 1984
- Nome e tipo di istituto di istruzione o formazione Università degli Studi di Bologna
  - Principali materie / abilità professionali oggetto dello studio
  - Qualifica conseguita Specializzazione in Medicina dello Sport

- Livello nella classificazione nazionale (se pertinente)

**CAPACITÀ E COMPETENZE PERSONALI**

*Acquisite nel corso della vita e della carriera ma non necessariamente riconosciute da certificati e diplomi ufficiali.*

PRIMA LINGUA

Italiano

ALTRE LINGUE

- Capacità di lettura
- Capacità di scrittura
- Capacità di espressione orale

Inglese  
Ottima  
Ottima  
Buona

**CAPACITÀ E COMPETENZE RELAZIONALI**

*Vivere e lavorare con altre persone, in ambiente multiculturale, occupando posti in cui la comunicazione è importante e in situazioni in cui è essenziale lavorare in squadra (ad es. cultura e sport), ecc.*

Ha sviluppato capacità e competenze relazionali in ambito locale, regionale e nazionale, attraverso varie attività realizzate con professionisti di diversa estrazione, con la finalità di produrre documenti, linee guida e politiche in ambito sanitario (come indicato nel paragrafo successivo).

**CAPACITÀ E COMPETENZE ORGANIZZATIVE**

*Ad es. coordinamento e amministrazione di persone, progetti, bilanci; sul posto di lavoro, in attività di volontariato (ad es. cultura e sport), a casa, ecc*

Certificazione corso di formazione manageriale per dirigenti di Struttura Complessa organizzato dalle aziende sanitarie AVEC conseguita nel 2013

Componente della Commissione Cardiologica e Cardiocirurgica dell'Agenzia Sanitaria Regionale dell'Emilia Romagna (2005-2010).  
Presidente della Commissione dal giugno 2010.

Componente del Comitato di indirizzo dell'Azienda Ospedaliero-Universitaria di Bologna dal 2015 ad oggi

Esperto e collaboratore di AGENAS

Coordinatore del Gruppo di Lavoro metropolitano "Cardiologia - Reti ospedaliere" della Conferenza Sanitaria Territoriale di Bologna.

Componente della Commissione Farmaco di Area Vasta Emilia Centro (AVEC) dal 2012 e della Commissione Regionale Farmaco Emilia Romagna dal 2013.

Componente di diversi Gruppi di Lavoro regionali: "La prevenzione delle malattie cardiovascolari. Piano regionale della prevenzione"

2010-2012"; "La carta del rischio cardiovascolare" (2011); "La prescrizione dell'attività fisica" (2014); Documenti regionali di indirizzo su uso appropriato di ACE inibitori e sartani, terapia antitrombotica nelle SCA, ruolo dei nuovi anticoagulanti orali.

Componente del Board scientifico del Progetto CCM Veneto-Emilia Romagna 2010-2013 "Attivazione di un programma organizzato di prevenzione delle recidive nei soggetti che hanno già avuto accidenti cardiovascolari"

Editor del Giornale Italiano di Cardiologia (2017-2019)

Co-Editor di Coagulum Report dal 2015 ad oggi

Presidente della Federazione Italiana di Cardiologia (FIC) 2007-2010.

Presidente dell'Italian Stroke Forum (2011-2014)

Presidente Nazionale dell'Associazione Nazionale Medici Cardiologi Ospedalieri (ANMCO) nel biennio 2004-2006. Past President ANMCO nel biennio 2006-2008.

Membro del Consiglio Direttivo della Federazione Italiana di Cardiologia (FIC) con incarico di Segretario nel biennio 2002-2004 e di Vice Presidente nel biennio 2004-2006.

Past President del Gruppo di Studio Italiano Aterosclerosi, Trombosi e Biologia Vascolare (ATBV); Membro del Consiglio Direttivo della Società Interdisciplinare Neurovascolare (SINV) e dell'Italian Stroke Forum.

Consigliere Nazionale della Federazione Italiana delle Società Medico Scientifiche (FISM) nel triennio 2006-2009.

Componente della Commissione nazionale ANMCO-SIC per la produzione di linee-guida cliniche in Cardiologia in tema di angina instabile e infarto miocardico acuto (1995-1996);

Componente della Commissione nazionale Progetto SPREAD per la produzione di linee guida italiane nella prevenzione dell'ictus cerebrale (1998-1999; 2000-2001; 2004-2005; 2006-2007);

Componente della Commissione Nazionale Agenzia per i Servizi Sanitari Regionali - Federazione Italiana di Cardiologia per l'elaborazione dei criteri di uso appropriato della coronarografia (1999-2000).

Co-Chairman del Documento di Consenso FIC - SICI-GISE "La rete interospedaliera per l'emergenza coronarica" (2005).

Chairman del Documento di Consenso FIC "Sindromi coronariche acute senza sopraslivellamento del tratto ST" (2009).

Chairman del Documento FIC "Struttura e organizzazione funzionale della Cardiologia" (2009).

Componente del Sottocomitato Scientifico per la prevenzione cardiovascolare del Centro Nazionale per la Prevenzione e il Controllo delle Malattie (CCM) del Ministero della Salute.

Componente della Commissione per il Piano Nazionale di Prevenzione Cardiovascolare 2011-2013 del Ministero della Salute.

Componente della Commissione nazionale del Progetto AGENAS "Prezzi di riferimento protesi cardiache e vascolari, pacemaker e defibrillatori" (2013)

Coordinatore nazionale delle linee guida ESC per il triennio (2014-2017)

CAPACITÀ E COMPETENZE  
TECNICHE

*Con computer,  
attrezzature specifiche,  
macchinari, ecc.*

BUONA CONOSCENZA DEGLI AMBIENTI DI LAVORO WINDOWS

CAPACITÀ E COMPETENZE  
ARTISTICHE

*Musica, scrittura, disegno  
ecc.*

--

ALTRE CAPACITÀ E  
COMPETENZE

*Competenze non  
precedentemente indicate.*

PATENTE O PATENTI

Patente automobilistica

**ULTERIORI INFORMAZIONI**


**ALLEGATI**

**ALLEGATO 1**

IL SOTTOSCRITTO È A CONOSCENZA CHE, AI SENSI DELL'ART. 26 DELLA LEGGE 15/68, LE DICHIARAZIONI MENDACI, LA FALSITÀ NEGLI ATTI E L'USO DI ATTI FALSI SONO PUNITI AI SENSI DEL CODICE PENALE E DELLE LEGGI SPECIALI. INOLTRE, IL SOTTOSCRITTO AUTORIZZA AL TRATTAMENTO DEI DATI PERSONALI, SECONDO QUANTO PREVISTO DALLA LEGGE 675/96 DEL 31 DICEMBRE 1996.

Autorizzo il trattamento dei miei dati personali ai sensi del DL 30 giugno 2003, n. 196 "Codice in materia di protezione dei dati personali"

Firma



Dr. Giuseppe Di Pasquale

Bologna, 15 Luglio 2018



## ALLEGATO I

### ATTIVITA' SCIENTIFICHE RICERCA, FORMAZIONE E PUBBLICAZIONI

Membro dello Scientific Board dell'Italian Heart Journal, Giornale Italiano di Cardiologia, Journal of Cardiovascular Medicine, dell'Editorial Board di Stroke, Acute Cardiac Care, di "Cardiologia nella Pratica Clinica", di Ictus (Giornale dell'Italian Stroke Forum), "New Entries in Pharmacology", "Monaldi Archives for Chest Disease - cardiac series", del Board of Consultant Editors di "Dialogues in Cardiovascular Medicine", Editorial Board di "Cardiology and Clinical Practice", "Journal of Cardiology and Therapy", Italian Journal of Primary Care", "Cardiorenal Journal", "Journal of Cardiology and Therapy", "World Life Sciences", Roger Journal of Cardiology, Austin Internal Medicine, Journal of Heart and Stroke, Comitato Editoriale di Coagulum.

Revisore di lavori scientifici delle riviste Drugs, Italian Heart Journal, Stroke, Cerebrovascular Disease, Journal of Neurological Sciences, European Neurology, Thrombosis and Haemostasis, Giornale Italiano di Cardiologia, Journal of Cardiovascular Medicine, Internal and Emergency Medicine, International Journal of Cardiology, Circulation, PLOS One, BMC Cardiovascular Disorders, Clinical Cardiology.

Referee designato dal Ministero della Salute per la valutazione degli eventi formativi di cardiologia svolti nell'ambito del programma di ECM.

Relatore in 1200 eventi scientifici comprendenti 980 Congressi cardiologici nazionali ed internazionali e 220 Corsi universitari o iniziative scientifiche di aggiornamento. Moderatore in 430 Congressi cardiologici nazionali e internazionali.

Autore di 487 pubblicazioni scientifiche (177 in riviste o proceedings internazionali; primo autore del lavoro in 226 pubblicazioni), 540 abstract in Atti di Congressi nazionali ed internazionali; coeditore di 5 libri.

Impact factor totale (al 31 dicembre 2016) 535

Impact factor medio (al 31 dicembre 2016) 7,36 SD 10,8

H index 33 ; citazioni 11.458; dal 2012:5849

I10-index 73

Organizzazione scientifica di numerosi Convegni locali e nazionali ed in particolare co-chairman di sei edizioni del Simposio internazionale triennale "Heart-Brain Interactions".

Attività di ricerca clinica nei settori della cardiopatia ischemica, trombosi, fibrillazione atriale, interazioni cuore-cervello.

Ricercatore principale in numerose sperimentazioni cliniche e farmacologiche anche nell'ambito di studi policentrici nazionali ed internazionali.

Partecipazione a Programmi di Ricerca Regione Emilia Romagna-Università:

2008-2009 "Valutazione dell'impatto di modelli organizzativi basati su reti territorio-ospedale e interospedaliere per la cura dello scompenso cardiaco" (Capofila Cardiologia AOU Policlinico di Modena)

2010-2012 "Technological Innovation in the treatment of heart Failure (Capofila Cardiologia AOU Policlinico S. Orsola Malpighi di Bologna)

2013-2015 "Studio di comparative effectiveness dei nuovi anticoagulanti orali nella FA" (Capofila Servizio di Emostasi e Trombosi AOU Policlinico di Modena)

Membro dello Steering Committee di studi multicentrici nazionali ed internazionali (SIFA 2, SET-UP, FATA, PENTA, ONICE, GISSI AF, IN-ACS Outcome, SWEET ACS, RE-LY, PALLAS COMPLETE).

Coordinatore nazionale degli studi clinici su sindromi coronariche acute e fibrillazione atriale: OASIS 5-MICHELANGELO, OASIS 6, OASIS 7-CURRENT, RE-LY, OASIS-8, FUTURA, MANTRA,

ATA-AF, PALLAS, COMPLETE.

Membro del DSMB degli studi CARESS in AMI e Pill-in-the-pocket treatment of AF.

Membro degli Advisory Board Internazionali e nazionali sulla prevenzione dello stroke nella fibrillazione atriale con Dabigatran, Rivaroxaban, Apixaban e Edoxaban.

**Settori di interesse** : trombosi, infarto miocardico acuto, sindromi coronariche acute, emergenza-urgenza cardiovascolare, fibrillazione atriale, stroke.



## Curriculum Vitae Europass

### Informazioni personali

Nome(i) / Cognome(i) **Marcello Galvani**  
Indirizzo(i) Via IX febbraio 23, 47100 Forlì  
Telefono(i) 0543 735212 Cellulare: 335 8184086  
Fax 0543738640  
E-mail marcello.galvani@auslromagna.it  
Cittadinanza Italiana  
Data di nascita 23 ottobre 1954  
Sesso M  
Codice Fiscale GLV MCL 54R23 A944C

### Esperienza professionale

Date Dal 2006 a oggi  
Lavoro o posizione ricoperti Direttore della Struttura Complessa: Cardiologia, Ospedale Morgagni-Pierantoni, Forlì (FC)

Date Dal 1 gennaio 2014 al 31 dicembre 2015  
Lavoro o posizione ricoperti Direttore del Dipartimento dell'Emergenza Forlì, AUSL della Romagna

### Istruzione e formazione

Date 1988  
Titolo della qualifica rilasciata Specializzazione in Malattie dell'Apparato Cardiovascolare  
Date 1984  
Titolo della qualifica rilasciata Specializzazione in Medicina Interna

### Competenze cliniche

Esperienza consolidata in Terapia Intensiva Coronarica, Ecocardiografia, Emodinamica, Impianto di pace-maker permanente.

### Attività di Management Sanitario

Ha partecipato nel 1995 alla definizione e valutazione di requisiti qualitativi delle strutture cardiocirurgiche della regione Emilia Romagna.  
Da giugno 2014 è componente della Commissione del Farmaco Area Vasta Romagna, della quale è vicepresidente dal 2015.  
Da dicembre 2015 è membro della Commissione Regionale del Farmaco.

## **Ruolo attivo in Società Mediche**

- Associazione Nazionale Medici Cardiologi Ospedalieri (ANMCO): Consigliere regionale, Consigliere nel Direttivo Nazionale, Segretario Generale nel Direttivo Nazionale, Segretario del Comitato Scientifico.
- Presidente del Gruppo di Studio della Federazione Italiana di Cardiologia su "Aterosclerosi, Trombosi e Biologia Vascolare" dal gennaio 2004 al dicembre 2005.
- Fellow dell'Associazione Nazionale Medici Cardiologi Ospedalieri (ANMCO) dal 1998.
- Fellow della Società Europea di Cardiologia (ESC) dal 1999.

## **Attività di Revisore Scientifico**

- Referee in Cardiologia della Commissione Nazionale per la Formazione Continua del Ministero della Salute (dal 2002).
- Reviewer delle seguenti riviste scientifiche:
  - American Journal of Cardiology (occasionale);
  - Clinical Chemistry and Laboratory Medicine (occasionale);
  - Atherosclerosis, Thrombosis and Vascular Biology (official journal of the American Heart Association) (occasionale);
  - European Heart Journal (official journal of the European Society of Cardiology) (continuativo);
  - Heart (official journal of the British Cardiac Society) (continuativo);
  - Italian Heart Journal, ora Journal of Cardiovascular Medicine (giornale ufficiale della Federazione Italiana di cardiologia) (continuativo);
  - Thrombosis and Haemostasis (occasionale).
  - International Journal of Thrombosis (official journal of the International Society on Thrombosis and Haemostasis) (continuativo);
  - Circulation (official journal of the American Heart Association) (continuativo);
  - Clinical Chemistry (official journal of the American Association of Clinical Chemistry) (continuativo);
  - American Heart Journal (occasionale);
  - European Journal of Clinical Investigation (continuativo)

## **Attività di Ricerca Clinica**

- Coordinatore scientifico dell'Unità di Ricerca Cardiovascolare della Fondazione Cardiologica Sacco di Forlì.
- Coordinatore di studi multicentrici nazionali ed internazionali.
- Incaricato dalle Società nazionali di Cardiologia (ANMCO e SIC) dell'aggiornamento delle Linee Guida nazionali per la diagnosi e il trattamento dell'angina instabile (2000).
- Membro della "Joint ESC/ACCF/AHA/WHF Task Force for the Universal Definition of Myocardial Infarction" dall'anno 1999 ad oggi.
- Membro del Comitato di Redazione del Notiziario ufficiale dell'Associazione Nazionale Medici Cardiologi Ospedalieri: Cardiologia negli Ospedali (dal 2000 al 2002).
- Membro del Comitato Etico dell'Azienda USL di Forlì (dal 2003) e di Area Vasta Romagna (dal 2007), del quale è stato Vice-Presidente dal 2011 al 2013.
- Membro del Board Scientifico dell'Italian Heart Journal e, in seguito, del Journal of Cardiovascular Medicine (Rivista ufficiale della Federazione Italiana di Cardiologia) (dal 2003).
- Section Editor (Diagnostics) della rivista Acute Cardiac Care, organo ufficiale del Working Group Acute Cardiac Care della European Society of Cardiology

## **Esperienze all'estero**

- Visitor alla Cardiovascular Research Unit, Hammersmith Hospital, Royal Postgraduate School of Medicine, London, UK (Prof. Attilio Maseri, 1985).
- Research Fellow alla Washington University School of Medicine, Barnes Hospital, St. Louis, MO, USA (Prof. Burton E. Sobel, 1993).

## Attività di Relatore e Moderatore di incontri scientifici

Relatore o moderatore di più di 250 incontri scientifici, tra cui: Congresso annuale della European Society of Cardiology, Congresso annuale della Sezione Europea dell'International Federation of Clinical Chemistry, Congresso Nazionale della Associazione Nazionale Medici Cardiologi Ospedalieri (ANMCO), Congresso Nazionale della Società Italiana di Cardiologia (SIC), Congresso Nazionale della Società Italiana di Biochimica Clinica e Biologia Molecolare Clinica (SIBioC), Congresso Nazionale della Società Italiana di Medicina di Laboratorio (SIMeL).

## Organizzazione di attività scientifiche

- 1<sup>st</sup> International Meeting on: Coronary Thrombolysis in Acute Myocardial Infarction. Forlì, 1 giugno 1993.
- 2<sup>nd</sup> International Meeting : New Concepts in Acute Coronary Syndromes . Forlì, 12-13 settembre 1997.
- Congresso Nazionale dell'Associazione Nazionale Medici Cardiologi Ospedalieri (ANMCO) dal 1998 al 2002.

## Esperienza in Trial Clinici

- Partecipazione come Principal Investigator a:
  - GUSTO II fasi a e b
  - GUSTO III
  - PARAGON A
  - PARAGON B
  - COBALT
  - CURRENT
  - TRILOGY
  - TRACER
  - RED-HF
  - ATLANTIC
  - COMPASS
  - ODYSSEY OUTCOMES
  - PEITHO-2

## Pubblicazioni scientifiche

- E' autore/co-autore di 114 pubblicazioni scientifiche su riviste "peer reviewed", dotate di impact factor.
- L'indice-H è 42 (Google Scholar).
- L'indice-G è 83 (Google Scholar).
- E' autore/co-autore di 22 capitoli in libri, tra cui Il Trattato Italiano di Cardiologia.
- Le 6 pubblicazioni più citate sono (in ordine decrescente):
  - 1 . Jaffe AS, Ravkilde J, Roberts R, Naslund U, Apple FS, Galvani M, Katus H. *It's time for a change to a troponin standard*. Circulation. 2000;102:1216-20.
  - 2 . Ottani F, Galvani M, Ferrini D, Sorbello F, Limonetti P, Pantoli D, Rusticali F. *Prodromal Angina Limits Infarct Size. A Role for Ischemic Preconditioning*. Circulation 1995; 91: 291-297.
  - 3 . Galvani M, Ottani F, Ferrini D, Ladenson JH, Destro A, Baccos D, Rusticali F, Jaffe AS. *Prognostic influence of elevated values of cardiac troponin I in patients with unstable angina*. Circulation 1997;95:2053-2059.

4. Ottani F, Galvani M, Nicolini FA, Ferrini D, Pozzati A, Di Pasquale G, Jaffe AS. *Elevated cardiac troponin levels predict the risk of adverse outcome in patients with acute coronary syndromes*. Am Heart J 2000; 140: 917-927.
- ✎ Galvani M, Ottani F, Oitrona L, Ardissino D, Gensini GF, Maggioni AP, Mannucci PM, Mininni M, Prando MD, Tubaro M, Vernocchi A, Vecchio C, on behalf of the Italian Working Group on Atherosclerosis, Thrombosis, and Vascular Biology and the Associazione Nazionale Medici Cardiologi Ospedalieri. *N-Terminal Pro-Brain Natriuretic Peptide on Admission Has Prognostic Value Across the Whole Spectrum of Acute Coronary Syndromes*. Circulation, Jul 2004; 110: 128 – 134.
- ✎ Thygesen K, Alpert JS, Jaffe AS, Simoons ML, Chaitman BR, White HD; Joint ESC/ACCF/AHA/WHF Task Force for the Universal Definition of Myocardial Infarction, Katus HA, Lindahl B, Morrow DA, Clemmensen PM, Johanson P, Hod H, Underwood R, Bax JJ, Bonow RO, Pinto F, Gibbons RJ, Fox KA, Atar D, Newby LK, Galvani M, Hamm CW, Uretsky BF, Steg PG, Wijns W, Bassand JP, Menasché P, Ravkilde J, Ohman EM, Antman EM, Wallentin LC, Armstrong PW, Simoons ML, Januzzi JL, Nieminen MS, Gheorghade M, Filippatos G, Luepker RV, Fortmann SP, Rosamond WD, Levy D, Wood D, Smith SC, Hu D, Lopez-Sendon JL, Robertson RM, Weaver D, Tendera M, Bove AA, Parkhomenko AN, Vasilieva EJ, Mendis S., *Third universal definition of myocardial infarction*, Circulation. 2012 Oct 16;126(16):2020-35. doi: 10.1161/CIR.0b013e31826e1058. Epub 2012 Aug 24

Il sottoscritto è a conoscenza che, ai sensi dell'art. 26 della legge 15/68, le dichiarazioni mendaci, la falsità negli atti e l'uso di atti falsi sono puniti ai sensi del codice penale e delle leggi speciali. Il sottoscritto autorizza al trattamento dei dati personali, secondo quanto previsto dalla Legge 196/03. Ai sensi del D.Lgs 30 giugno 2003 n. 196, autorizzo la pubblicazione del curriculum e l'utilizzo dei dati contenuti per i fini stessi dell'accreditamento ECM..

Firma



Data 21 agosto 2018

FORMATO EUROPEO  
PER IL CURRICULUM  
VITAE



INFORMAZIONI PERSONALI

Nome **GRIMALDI TERESA**  
Indirizzo  
Telefono  
Fax  
E-mail **Teresa.Grimaldi @asmn.re.it**  
Nazionalità Italiana  
Data e luogo di nascita 12 novembre 1976 Modugno (BA)

ESPERIENZA LAVORATIVA

• Date (da – a)

**Dal 1 Febbraio 2007 a tutt'oggi**

- Assunzione a tempo indeterminato in qualità di Dirigente Medico – Cardiologia presso Arcispedale Santa Maria Nuova Reggio Emilia.
- Sino al 2011 attività in Unità di Terapia Intensiva Coronarica ed attività in ecocardiografia clinica e di secondo livello (ETE, eco stress e eco contrasto)
- Dal 01/01/2012 ad oggi Referente dell'Ambulatorio di Ecocardiografia dell'Adulto e Pediatrica; referente per la Provincia di Reggio Emilia del Centro Marfan con Hub presso S.Orsola Bologna
- Dal 01/01/2015: assegnazione dell' Incarico di Alta Specialità in Ecocardiografia da parte del Direttore del Personale dell'Azienda ASMN

**Dal 4 Gennaio 2006 al 31 Gennaio 2007**

- Assunzione a tempo determinato in qualità di Dirigente Medico – Cardiologia con incarico ex art 27 CCNL 8.6.2000 di natura professionale. L'attività lavorativa è stata svolta presso l'Ospedale di Correggio AUSL di Reggio Emilia

**Gennaio 2005-Maggio 2005**

- Esperienza ed affinamento della metodica ecocardiografica standard, transesofagea e tridimensionale presso la Echocardiography Section of the Service of Cardiology – Institut Clinic del Torax of the Hospital Clinic y provincial de Barcelona

**2002-2005 Medicina di Continuità Assistenziale**

- Esperienza in ambito di medicina di urgenza nel Territorio, prestando servizio presso l'Ausl dell'Ospedale di Scandiano come Medico di Continuità Assistenziale

**2001-2005 Università degli Studi di Modena e Reggio Emilia Modena**

- Attività di Ricerca Scientifica in particolare in ambito di disfunzione endoteliale; iperomocisteinemia ed iperlipemia; ruolo del diabete come fattore di rischio coronarico; malattia cardiovascolare nella donna in post-menopausa; ruolo di taluni ormoni implicati nell' insufficienza cardiaca (DHEA-S).

Interesse per le nuove metodiche di imaging: angioTC coronarica, ecocardiografia tridimensionale, risonanza magnetica.

- Attività Assistenziale Medica: gestione dei pazienti in degenza cardiologica ed esperienza in Unità Coronarica
- Attività ambulatoriale cardiologica.
- Attività presso il laboratorio di Ecocardiografia dell'U.O di Cardiologia del Policlinico di Modena e il Laboratorio di Ecocardiografia dell'Hospital Clinic di Barcelona: eseguiti 756 ecocardiogrammi transtoracici e 120 transesofagei. Esperienza in ambito di nuove tecnologie (ecocardiografia tridimensionale e strain rate)
- Attività presso il Laboratorio di Emodinamica del U.O. di Cardiologia del Policlinico di Modena: eseguite 120 coronarografie e 12 cateterismi destri come primo operatore. Eseguite 10 angioplastiche elettive.

• Nome e indirizzo del datore di lavoro

- Tipo di azienda o settore
- Tipo di impiego

• Principali mansioni e responsabilità

Arcispedale Santa Maria Nuova

Azienda Ospedaliera

Dirigente Medico

Ecocardiografia clinica, Cardiologia Degenza-UTIC, Cardiologia Pediatrica

## ISTRUZIONE E FORMAZIONE

• Date (da – a)

**Luglio 1995:** *Maturità scientifica* conseguita presso l'Istituto "A.Scacchi" di Bari riportando il massimo dei voti, 60/60 e lode

**Luglio 2001:** Università degli Studi di Modena e Reggio Emilia Laurea in Medicina e Chirurgia con punti 110 su 110 e lode con tesi dal titolo: "*Screening di ischemia miocardica silente nelle donne diabetiche: analisi del rapporto costo-beneficio*"

**Maggio 2002:** Conseguimento Abilitazione Professionale ed Iscrizione all'Albo dei medici Chirurghi di Reggio Emilia (n°3084)

**Ottobre 2005:** Specializzazione in Cardiologia *conseguita presso l'Università degli Studi di Modena e Reggio Emilia con il massimo punteggio e lode con tesi dal titolo "Impatto della trasfusione di eritrociti concentrati sulle complicanze cardiache intraospedaliere in pazienti stabili sottoposti ad intervento di chirurgia vascolare maggiore"*

**2013-2014:** **Conseguimento diploma Master II livello in Cardiologia Pediatrica conseguito presso Sant'Orsola Bologna con il massimo dei voti**  
Da allora Referente Amb Ecocardiografia Pediatrica ASMN-Reggio Emilia

• Nome e tipo di istituto di istruzione o formazione

• Principali materie / abilità professionali oggetto dello studio

• Qualifica conseguita

• Livello nella classificazione nazionale (se pertinente)

## ATTIVITA' ASSOCIATIVA

Socio AMNCO, Socio SIEC

04/2010: conseguimento Abilitazione ACLS



04/2011: conseguimento titolo di "Istruttore ACLS"  
10/2012: corso di ecografia neonatale --Niguarda- Milano

ATTIVITA' DIDATTICA E  
SCIENTIFICA

Dal 2001

Ha svolto dal 2001 ricerche di carattere sperimentale e clinico oggetto di relazioni e comunicazioni a congressi nazionali e internazionali ed a corsi di aggiornamento. In particolare ha partecipato in qualità di relatore a:

- 10 GIUGNO 2003 Policlinico di Modena: Seminari di aggiornamento cardiologico per i Medici di Medicina Generale: Novità in Tema di terapie cardiovascolari: nella donna, nell'anziano, nel diabetico, nell'iperteso ed in gravidanza. Relazione dal titolo: "Attualità in tema di Terapia Cardiovascolare nel paziente Diabetico"
- 29 NOVEMBRE 2004 Firenze: Congresso Nazionale SIGITE Perimenopausa e Terza Età: quali terapie?. Relazione dal titolo: "Terapia ormonale sostitutiva e Statine: alternativa o possibile sinergia?"

ha svolto numerose comunicazioni orali presso gli annuali Congressi Nazionali a Roma:

- Dicembre 2002: Comunicazione dal titolo: **Screening for myocardial ischemia in asymptomatic postmenopausal diabetic women**
  - Dicembre 2003: Comunicazione dal Titolo: **Un ulteriore effetto pleiotropico delle statine: in terapia con simvastatina riduce i livelli plasmatici di omocisteina**
  - Dicembre 2004: Comunicazione dal Titolo: **Gender differences in clinical outcome in patients with acute myocardial infarction. An Italian experience.**
  - Dicembre 2005: Comunicazione dal titolo: **Association between blood transfusion and clinical outcomes after elective major vascular surgery in patients preoperatively evaluated according to the ACC/AHA guidelines for non cardiac surgery**
- 
- Colli A; Navazio A; Parravicini R; Cocconcelli F; D'Amico R; Grimaldi T; Aveta P. *Post-infarction left ventricular aneurysm repair: is patch remodeling superior to linear suture?* Abs JACC 2002. Volume 39, number 9 (supplement B), p. 305B.
  - Bursi F; Rossi R; Nuzzo AC; Grimaldi T; Modena MG. *Cigarette smokers and vascular damage: analysis of mechanism that impair endothelium dependent vasodilatation* Abs P 3606. Eur Heart J. Aug 2002

- Modena MG; Grimaldi T; Origliani G; Fantini G; Rossi R. *Menopause and cardiovascular risk*. Abs S5. Pathophysiology of Hemostasis and Trombosis. 17th International Congress on Thrombosis, October 26-30, 2002
- Modena MG; Grimaldi T; Origliani G; Fantini G; Rossi R. *Menopause and cardiovascular risk*. Pathophysiology of Hemostasis and Trombosis, 2002;32:325-328
- Grimaldi T; Pacchioni C; Rossi R; Bursi F; Le Noci AL. *Screening for myocardial ischemia in asymptomatic post-menopausal women*. Italian Heart Journal. Abs del 63° Congresso Nazionale della Società Italiana di Cardiologia. C134 Vol 3 Suppl 7, 2002, p.40
- Ratti C; Grimaldi T; Ligabue G; Favali M; Bursi F; Rossi R; Modena MG; Romagnoli R. *Prognostic role of coronary artery calcification detected by multislice spiral computed tomography in diabetic post-menopausal women*. Italian Heart Journal. Abs del 63° Congresso Nazionale della Società Italiana di Cardiologia. C25 Vol 3 Suppl 7, 2002, p.9
- Ratti C, Grimaldi T, Ligabue G, Favali M, Bursi F, Rossi R, Modena MG, Romagnoli R. *Quantificazione del calcio coronario (calcium score) attraverso l'utilizzo di nuove tecniche di imaging e suo ruolo prognostico in vari sottogruppi di pazienti*. Ital Heart J Suppl 2003; 4 (6): 477-480
- Rossi R, Grimaldi T, Veronesi B, Modena MG. *L'infarto miocardio acuto nella donna*. Cardiologia 2003. Atti del 37° convegno internazionale del dipartimento cardio-toraco-vascolare A. De Gasperis. p. 138-143
- Grimaldi T, Modena MG. *Diabete*. Da: Cardioform: Ipertensione, diabete, fumo, dislipidemie e altri fattori di rischio cardiologici. 2003. Fascicolo 8: p 5-13
- Rossi R, Grimaldi T, Nuzzo A, Origliani G, Modena MG. *Esistono differenze di genere?*. Attualità in tema di Prevenzione e Complicanze della Cardiopatia Ischemica. Atti del XI Corso di Aggiornamento. Aprile 2003 ; p.53-73
- Rossi R, Grimaldi T, Chiurlia E, Origliani G, Modena MG. *Attualità in tema di terapia ormonale sostitutiva e prevenzione cardiovascolare nella pratica clinica*. La Cardiologia nella Pratica Clinica 2003; vol 10 (3): p. 201-212
- Ratti C, Rossi R, Grimaldi T, Ligabue G, Chiurlia E, Ferramosca E, Malaguti V, Albertazzi A, Romagnoli R, Modena MG. *Differente impatto dell'emodialisi e della dialisi peritoneale in relazione alla presenza di aterosclerosi coronarica valutata tramite tomografia computerizzata spirale multistrato*. Abs del 64° Congresso Nazionale della Società Italiana di Cardiologia. C330. Italian Heart Journal. Vol 4 Suppl 6, 2003, p.85
- Grimaldi T, Bursi F, Ratti C, Nuzzo A, Marchini S, Casalgrandi G, Ventura P, Rocchi E, Modena MG. *Un ulteriore effetto pleiotropico delle statine: la terapia con simvastatina riduce i livelli plasmatici di omocisteina*. Abs del 64° Congresso Nazionale della Società Italiana di Cardiologia. C553 Italian Heart Journal. Vol 4 Suppl 6, 2003, p.141
- Ratti C, Barbieri A, Grimaldi T, Ligabue G, Bursi F, Favali M, Rossi R, Chiurlia E, Romagnoli R, Modena MG. *Frequenza di reperti extracardiaci accidentali durante TC spirale multistrato per lo studio della pervietà dei by-pass e stent coronarici*. Abs del 64° Congresso Nazionale della Società Italiana di Cardiologia. P98. Italian Heart Journal Vol 4 Suppl 6, 2003, p.219
- Modena MG, Grimaldi T, Chiurlia E, Rossi R. *L'infarto miocardio acuto nella donna*. La Cardiologia nella Pratica Clinica. 2004; vol 11(2): p. 80-94
- Colli A, Navazio A, Grimaldi T, Castellani E, Piazza A, Montanari P, Modena MG. *Results of a screening program for abdominal aneurysm during*

*transthoracic echocardiography in hypertensive patients.* Abs ESC Congress 2004, p1258

- Ratti C, Menozzi M, Grimaldi T, Chiurlia E, Lattanti A, Ligabue G, Modena MG. *Le calcificazioni coronariche: eziopatogenesi e significato prognostico.* Boll Soc Med Chir Modena Anno 119- N1-6-2004
- Grimaldi T, Veronesi B, Rossi R, Fantini G, Modena MG. *Gender differences in clinical outcome i patients with acute myocardial infarction. An Italian experience.* Abs del 65° Congresso Nazionale della Società Italiana di Cardiologia. C263. Italian Heart Journal Vol 5 Suppl 9, 2004, p.68
- Barbieri A, Bursi F, Grimaldi T, Zennaro M, Politi L, Rumolo A, Gargiulo M, Stella A, Modena MG. *Prognostic usefulness of marginal cardiac troponin I elevation in patients undergoing elective nmajor vascular surgery.* Abs del 65° Congresso Nazionale della Società Italiana di Cardiologia. C271. Italian Heart Journal Vol 5 Suppl 9, 2004, p.70
- Barbieri A, Bursi F, Grimaldi T, Zennaro M, Politi L, Rumolo A, Gargiulo M, Stella A, Modena MG. *Prognostic significance of moderate postoperative anemia in patients undergoing elective vascular surgery.* Abs del 65° Congresso Nazionale della Società Italiana di Cardiologia. P70. Italian Heart Journal Vol 5 Suppl 9, 2004, p.192
- Barbieri A, Bursi F, Grimaldi T, Zennaro M, Politi L, Rumolo A, Gargiulo M, Stella A, Modena MG *Impact of endovascular and surgical infrainguinal revascularization on postoperative cardiac troponin elevation in patient previously undergoing cardiac risk categorization.* Abs del 65° Congresso Nazionale della Società Italiana di Cardiologia. P186. Italian Heart Journal Vol 5 Suppl 9, 2004, p.221
- Barbieri A, Grimaldi T, Ratti C, Bursi F, Bellone A, Modena MG. *Acute idiopathic pericarditis with transient constriction.* Int J Cardiol 2004; 97: 313-315
- De Cicco G, Lorusso R, Colli A, Nicolini F, Fragnito C, Grimaldi T, Borrello B, Budillon AM, Gherli T, Beghi C. *Aortic valve periprosthetic leakage: anatomic observations and surgical results.* Ann Thorac Surg. 2005 May;79(5):1480-5
- T. Grimaldi, A. Barbieri, C. Ratti, G. Ligabue, R. Romagnoli, M.G. Modena. *Non invasive diagnosis of acute ischemic bowel disease detected as hepatic portal venous gas during intra-aortic balloon percutaneous counterpulsation.* Ital Heart J 2005; 6(7):610-611.
- C. Ratti, A. Barbieri, G. Ligabue, T. Grimaldi, R. Rossi, E. Chiurlia, M.G. Modena. *Non invasive, three-dimensional visualization of coronary artery bypass grafts by multislice spiral computed tomography.* Int J Cardiol 2005; 99(1):157-59.
- C. Ratti, E. Chiurlia, T. Grimaldi, A. Barbieri, R. Romagnoli, M.G. Modena. *Calcificazioni arteriose mammarie e calcificazioni coronariche: un link comune con la malattia aterosclerotica subclinica?* Ital Heart J Suppl 2005; 6 (9): 569-574
- Bursi F, Babuin L, Barbieri A, Politi L, Zennaro M, Grimaldi T, Rumolo A, Gargiulo M, Stella A, Modena MG, Jaffe AS. *Vascular surgery patients: perioperative and long-term risk according to the ACC/AHA guidelines, the additive role of post-operative troponin elevation.* Eur Heart J. 2005; 26: 2448-2456
- Rossi R, Nuzzo A, Grimaldi T, Ratti C, Modena MG. *Diabetes and*

*cardiovascular disease: a close and dangerous connection.* Heart International 2005;vol 1° n°1 (in press)

- Grimaldi T, Barbieri A, D'Amico A, Bursi F, Politi L, Rumolo A, Stella A, Modena MG. Association between blood transfusion and clinical outcomes after elective major vascular surgery in patients preoperatively evaluated according to the ACC/AHA guidelines for non cardiac surgery. C36. Italian Heart Journal Vol 6 Suppl 8, 2005, p.118
- Ricci C, Grimaldi T, Reggianini L, Rossi R, Modena MG. Relazione tra concentrazione plasmatica di deidroepiandrosterone solfato e parametrici chimico-fisici di una popolazione di pazienti con insufficienza cardiaca cronica stabile. P115. Italian Heart Journal Vol 6 Suppl 8, 2005, p.159S
- Rossi R, Grimaldi T, Origliani G, Fantini G, Coppi F, Modena MG. Menopause and cardiovascular risk. Pathophysiol Haemost Thromb. 2002 Sep-Dec;32(5-6):325-8. Review.
- Ratti C, Grimaldi T, Ligabue G, Favali M, Bursi F, Rossi R, Modena MG, Romagnoli R. Calcium score quantification using new techniques and its prognostic role in various subgroups of patients. Ital Heart J Suppl. 2003 Jun;4(6):477-80. Review.
- Barbieri A, Grimaldi T, Bursi F, Ratti C, Bellone A, Modena MG. Acute idiopathic pericarditis with transient constriction. Int J Cardiol. 2004 Nov;97(2):313-5.
- De Cicco G, Lorusso R, Colli A, Nicolini F, Fragnito C, Grimaldi T, Borrello B, Budillon AM, Gherli T, Beghi C. Aortic valve periprosthetic leakage: anatomic observations and surgical results. Ann Thorac Surg. 2005 May;79(5):1480-5.
- Ratti C, Barbieri A, Ligabue G, Grimaldi T, Chiurlia E, Rossi R, Modena MG. Non-invasive, three-dimensional visualization of coronary artery bypass grafts by multislice spiral computed tomography. Int J Cardiol. 2005 Mar 10;99(1):157-9
- Ratti C, Chiurlia E, Grimaldi T, Barbieri A, Romagnoli R, Modena MG. Breast arterial calcifications and coronary calcifications: a common link with atherosclerotic subclinical disease?. Ital Heart J Suppl. 2005 Sep;6(9):569-74. Review.
- Ratti C, Chiurlia E, Grimaldi T, Malagoli A, Ligabue G, Modena MG. Coronary calcification in cardiovascular risk stratification. Minerva Cardioangiol. 2006 Oct;54(5):591-601
- Grimaldi T, Barbieri A, Ratti C, Ligabue G, Romagnoli R, Modena MG. Non-invasive diagnosis of acute ischemic bowel disease detected as hepatic portal venous gas during intra-aortic balloon percutaneous counterpulsation. Ital Heart J. 2005 Jul;6(7):610-1
- Bursi F, Babuin L, Barbieri A, Politi L, Zennaro M, Grimaldi T, Rumolo A, Gargiulo M, Stella A, Modena MG, Jaffe AS. Vascular surgery patients: perioperative and long-term risk according to the ACC/AHA guidelines, the additive role of post-operative troponin elevation. Eur Heart J. 2005 Nov;26(22):2448-56.
- Bursi F, Barbieri A, Politi L, Di Girolamo A, Malagoli A, Grimaldi T, Rumolo A, Busani S, Girardis M, Jaffe AS, Modena MG. Perioperative red blood cell transfusion and outcome in stable patients after elective major vascular surgery. Eur J Vasc Endovasc Surg. 2009 Mar;37(3):311-8. doi: 10.1016/j.ejvs.2008.12.002.
- Carbonelli C, Vezzani G, Grimaldi T, Lococo F, Rapicetta C, Zucchi L. An

#### Libri

- Modena MG, Grimaldi T. *Cuore di Donna*. Da: Le Guide: Guida alla salute delle donne. Commissione Nazionale per la Parità e le Pari Opportunità tra uomo e donna della Presidenza del Consiglio dei Ministri. 2003. Capitolo 4, p.111-127
- Modena MG, Nuzzo A, Grimaldi T. Valutazione del rischio cardiologico nell'arteriopatia diabetica. Da *Arteriopatia Diabetica* editore Ose Media, 2003. Capitolo 12; p.81-89

#### Riconoscimenti

- 2002: Partecipazione e Selezione per premio Giovani Ricercatori al 63° Congresso Nazionale della Società Italiana di Cardiologia:

Ratti C; Grimaldi T; Ligabue G; Favali M; Bursi F; Rossi R; Modena MG; Romagnoli R. *Prognostic role of coronary artery calcification detected by multislice spiral computed tomography in diabetic post-menopausal women.* Italian Heart Journal. Abs del 63° Congresso Nazionale della Società Italiana di Cardiologia. C25 Vol 3 Suppl 7, 2002, p.9

- 2003: Partecipazione alla stesura di "Le Guide: Guida alla salute delle donne. Commissione Nazionale per la Parità e le Pari Opportunità tra uomo e donna della Presidenza del Consiglio dei Ministri. 2003". Contributo inedito a cura di: Modena MG, Grimaldi T. *Cuore di Donna*: Capitolo 4, p.111-127
- 2004: Vincitrice di una Borsa di Studio della Società Italiana di Cardiologia della durata di sei mesi presso la Echocardiography Section of the Service of Cardiology – Institut Clinic del Torax of the Hospital Clinic y provincial de Barcelona (Prof. J. L. Pomar – Dott. C. Parè), Università di Barcellona, con il seguente progetto di ricerca: *Hemodynamic and Clinical Impact of Effective Orifice Area during exercise for early determination of congestive heart failure*
- 2005: Selezione per la Partecipazione al premio SIC per Dottori di Ricerca Cardiovascolare e Specialisti in Cardiologia con la Tesi di Specializzazione dal titolo: *"Impatto della trasfusione di eritrociti concentrati sulle complicanze cardiache intraospedaliere in pazienti stabili sottoposti ad intervento di chirurgia vascolare maggiore"*

#### CAPACITÀ E COMPETENZE

##### PERSONALI

Acquisite nel corso della vita e della carriera ma non necessariamente riconosciute da certificati o diplomi ufficiali.

MADRELINGUA

ITALIANO

ALTRE LINGUE

- Capacità di lettura
- Capacità di scrittura
- Capacità di espressione orale

[ inglese, spagnolo ]

[ buono ]

[ buono ]

[ buono ]

**CAPACITÀ E COMPETENZE  
RELAZIONALI**

*Vivere e lavorare con altre persone, in ambiente multiculturale, occupando posti in cui la comunicazione è importante o in situazioni in cui è essenziale lavorare in squadra (ad es. cultura e sport), ecc.*

COINVOLGIMENTO E LAVORO IN EQUIPE CON VARIE FIGURE PROFESSIONALI INTRAOSPEDALIERE.

**CAPACITÀ E COMPETENZE  
ORGANIZZATIVE**

*Ad es. coordinamento e amministrazione di persone, progetti, bilanci; sul posto di lavoro, in attività di volontariato (ad es. cultura e sport), a casa, ecc.*

COINVOLGIMENTO IN ORGANIZZAZIONE E SVOLGIMENTO CORSI DI FORMAZIONE INTRAOSPEDALIERI

**DAL 04/2015:** RESPONSABILE E FAUTRICE DELL' ATTIVAZIONE DEL PACS NON RADIOLOGICO (VNA CARESTREAM) PER L'ARCHIVIAZIONE DEGLI ESAMI ECOCARDIOGRAFICI DEL LABORATORIO DI ECOCARDIOGRAFIA TUTT'ORA ATTIVO ED IN FASE DI IMPLEMENTAZIONE

**DATA E FIRMA**

23/03/2018

Teresa Grimaldi



Consapevole delle sanzioni penali, nel caso di dichiarazioni non veritiere, di formazione o uso di atti falsi, richiamate dall'art. 76 del D.P.R. 445/2000, dichiaro che quanto sopra corrisponde a verità. Ai sensi del D. Lgs. n. 196 del 30/06/2003 dichiaro, altresì, di essere informato che i dati personali raccolti saranno trattati, anche con strumenti informatici, esclusivamente nell'ambito del procedimento per il quale la presente dichiarazione viene resa e che al riguardo competono al sottoscritto tutti i diritti previsti all'art. 7 della medesima legge.

**CURRICULUM VITAE****GROSSETO DANIELE, MD****INFORMAZIONI PERSONALI**

Cognome e Nome

**GROSSETO DANIELE**

Indirizzo

*Residenza:*  
Via Fornace 15  
47814 - Bellaria Igea Marina - Rimini - Italy  
*Domicilio:*  
Via Galassia 3  
47900 - Rimini - Italy  
*Lavoro:*  
U.O. Cardiologia – Ospedale Infermi  
Via Settembrini 2  
47900 - Rimini - Italy

Telefono

Mobile: +39 328 4176392  
Abitazione: +39 0541 1832227  
Lavoro: +39 0541 705440

Fax

+39 0541 705660

E-mail

[dgrosso@gmail.com](mailto:dgrosso@gmail.com)  
[daniele.grosso@auslrm.net](mailto:daniele.grosso@auslrm.net)

Codice Fiscale

GRSDNL73A29H294W

Nazionalità

Italiana

Luogo

Rimini

Data di nascita

29/01/1973

**ESPERIENZA LAVORATIVA****Dal 10/06/2009 ad oggi :**

Incarico a tempo indeterminato di Dirigente Medico di I° livello di Cardiologia

Dipartimento di Malattie Cardiovascolari - ASL Rimini

**Dal 10/12/2008 al 09/06/2009:**Incarico a tempo determinato di Dirigente Medico di I° livello di Cardiologia  
Dipartimento di Malattie Cardiovascolari dell' Azienda USL di Rimini**Dal 04/12/2007 al 09/12/2008:**

Medico Cardiologo libero-professionista

U.O. di Cardiologia - Ospedale Riccione (RN - Italy)

**Novembre 2003 – Novembre 2007**

Medico Specializzando

Istituto di Cardiologia – Bologna

**Giugno 2003 – Novembre 2007**

Attività di guardia medica privata

**Giugno - Settembre 2003**

Medico Libero Professionista

U.O. Pronto Soccorso e Medicina d'Urgenza - ASL Rimini



**ISTRUZIONE E FORMAZIONE**

**Novembre 2007**

Specializzazione in Cardiologia presso l'Università di Bologna  
con voti 70 su 70 con lode.

Tesi su: "Sindrome di Tako Tsubo: cardiopatia ischemica acuta o  
cardiomiopatia reversibile?"

Relatore: Prof. Claudio Rapezzi

**Giugno 2003**

Abilitazione all'esercizio della professione di medico - chirurgo conseguita  
nell'ultima sessione del 2002 presso l'Università di Bologna.

**Giugno 2002**

Laurea in Medicina e Chirurgia presso l'Università di Bologna con voti  
110 su 110 con lode.

Tesi su: "Sindrome coronarica acuta: presentazione elettrocardiografica e  
correlazioni con l'anatomia coronarica"

Relatore : Prof. Angelo Branzi

**Giugno 1992**

Liceo Scientifico Statale "A. Einstein" - Rimini

**CORSI POST LAUREA**

**Ottobre 2005**

Corso di Biostatistica - Academy/Cordis - Reggio Emilia

**Ottobre 2007**

ACLS - Anmco /AHA - Bologna

**Marzo 2010**

Corso di Clinical Competence in UTIC - ANMCO - Roma

**Ottobre 2010**

Corso di Ecografia polmonare - SIMEU - Rimini

**Dicembre 2010**

Corso sulla Ventilazione non Invasiva - SIMEU - Milano

**CAPACITÀ E COMPETENZE  
PROFESSIONALI**

Ho svolto la mia formazione specialistica presso la Scuola di Specialità dell'Università di Bologna - Istituto di Cardiologia - Policlinico S.Orsola-Malpighi (Direttore Prof. Angelo Branzi), dove ho avuto modo di lavorare in diverse branche della cardiologia essendo coinvolto nei diversi turni e servizi. Ho svolto attività di medico di reparto, terapia intensiva cardiologica, medicina interna, cardiologia pediatrica, trapianto cardiaco e scompenso, emodinamica, ecocardiografia, elettrofisiologia, ambulatorio e consulenze, terapia intensiva cardiocirurgica.

In laboratorio di emodinamica ho acquisito esperienza prendendo parte a circa 800 procedure tra coronarografie, angioplastiche primarie ed elettive, valvuloplastiche aortiche e mitraliche.

Dal Dicembre 2007 lavoro presso il Dipartimento malattie Cardiovascolari dell'Azienda ASL di Rimini prima presso la U.O. di Cardiologia di Riccione e poi presso quella di Rimini.

Dal giugno 2009, svolgo attualmente la mia attività principalmente in Terapia Intensiva Cardiologica presso la U. O . di Cardiologia di Rimini, un centro di III livello Hub per la gestione dell'infarto acuto, con una case mix ad elevata numerosità e complessità.

Ho acquisito competenza nella gestione del paziente acuto, con criticità di tipo respiratorio, renale, settico. Sono competente nella gestione della strumentazione e delle procedure dedicate (ventilazione non invasiva, terapia renale sostitutiva, contropulsazione aortica, monitoraggio emodinamico invasivo).

Sono competente nel posizionamento di accessi venosi centrali, toracentesi e guidate, cannulamento arterioso.

Mi occupo in qualità di Study-Coordinator / Co-Investigator di numerosi studi clinici in ambito di cardiopatia ischemica, scompenso cardiaco, arresto cardiaco, terapia anticoagulante orale.

**MADRELINGUA**

**ITALIANO**

**ALTRA LINGUA**

**INGLESE**

• Capacità di lettura

**BUONO**

• Capacità di scrittura

**BUONO**

• Capacità di espressione orale

**BUONO**

**ALTRE CAPACITÀ E COMPETENZE**

*Dal 2004 ad oggi*

**Presidente e Direttore Sanitario di Pubblica Assistenza Croce Blu Onlus.**

**CAPACITÀ E COMPETENZE  
ORGANIZZATIVE**

**Study Coordinator e sub investigator in numerosi trial clinici di fase III e IV e principalmente su cardiopatia ischemica e scompenso cardiaco.**

**APEX-Ami, ASTRONAUT, PREDESTINATION, EPICOR, TRILOGY ACS, TRACER, REVEAL HPS 55, IMPROVE IT, ATA HF, ELDERLY ACS II, ODISSEY OUTCOME.**

**Ultima formazione in GCP (19 Febbraio 2013 – Odyssey Outcomes – Budapest)**

**Istruttore BLS-D b ANPAS ER**

**CAPACITÀ E COMPETENZE  
TECNICHE**

Conoscenze informatiche  
Sistema operativo: Windows, Macintosh  
Software: Microsoft Word, Microsoft Excel, Microsoft Access, Microsoft Power Point, Primer, Sigmastat.

**CAPACITÀ E COMPETENZE  
RELAZIONALI**

Svolgo abitualmente il mio lavoro in team, in collaborazione con il personale medico e infermieristico. Ho una buona predisposizione al lavoro di squadra e al coinvolgimento delle diverse figure professionali nell'ambito di progetti di lavoro di tipo clinico o di ricerca. Ho ottima capacità di relazione interpersonale e di problem solving.

**PUBBLICAZIONI SCIENTIFICHE**

**ABSTRACT E POSTER**

1. Sindrome coronarica acuta: presentazione elettrocardiografica e correlazioni con l'anatomia coronarica. **D.Grosseto, T.Palmerini; A. Marzocchi, C.Marrozzini, P.Ortolani, M. Aquilina, P. Sbarzaglia, G. Pioveccari, A. Branzi. SIC 2003**
2. Riduzione del tempo di ritardo terapeutico e della mortalità ospedaliera nei pazienti con STEMI grazie ad un programma di accesso rapido alla PTCA primaria. **P.Ortolani, A.Marzocchi, C.Marrozzini, T.Palmerini, F.Sala, D.Grosseto, F.Baldazzi, N.Taglieri, A.Branzi. SIC 2005**
3. The role of percutaneous aortic balloon valvuloplasty for severe degenerative aortic valve stenosis in the modern era of interventional cardiology **F.Sala, C.Marrozzini, P.Ortolani, T.Palmerini, S.Gianstefani, S.Silenzi, N.Taglieri, S.Virzi, D.Grosseto, F.Baldazzi, A.Branzi, A.Marzocchi. SIC 2005**
4. Clinical impact of direct referral to primary percutaneous coronary intervention following pre-hospital diagnosis of ST-elevation myocardial infarction **P.Ortolani, A.Marzocchi, C.Marrozzini, T.Palmerini, F.Sala, C.Serantoni, M.Aquilina, S.Silenzi, F.Baldazzi, D.Grosseto, N.Taglieri, R.M.T. Cooke, M.L.Bacchi-Reggiani, MBlostat, A.Branzi. GISE 2005**
5. PCI primaria nell'orario della reperibilità: predittore prognostico di mortalità? **M.Aquilina, A. Marzocchi, P.Ortolani, C.Marrozzini, T.Palmerini, F.Sala, F.Baldazzi, S.Silenzi, D.Grosseto, N.Taglieri, P.Cortesi, A.Branzi. GISE 2005**
6. Randomized comparative trial of a thin-strut bare metal cobalt-chromium stent versus a sirolimus-eluting stent for a coronary revascularization. **P.Ortolani, N.Taglieri, C.Marrozzini, T.Palmerini, F.Sala, F.Baldazzi, S.Silenzi, M.Aquilina, D.Grosseto, P.Cortesi, A.Marzocchi. A.Branzi. SIC 2006**
7. Clinical relevance of pre-hospital diagnosis of STEMI in patient with cardiogenic shock undergone primary PCI. **P.Ortolani, S.Silenzi, C.Marrozzini, T.Palmerini, F.Sala, F.Baldazzi, N.Taglieri, D.Grosseto, P.Cortesi, A.Marzocchi. A.Branzi. SIC 2006**
8. Clinical relevance of pre-hospital diagnosis of STEMI in patient with cardiogenic shock undergone primary PCI. **P.Ortolani, A. Marzocchi, C.Marrozzini, T.Palmerini, F.Sala, F.Baldazzi, S. Silenzi, N.Taglieri, D.Grosseto, P.Cortesi, A.Branzi. GISE 2006**
9. Clinical comparison of "normal" and "off-hours" PCI for ST-elevation myocardial infarction. **P.Ortolani, A. Marzocchi, C.Marrozzini, T.Palmerini, F.Sala, M.Aquilina, F.Baldazzi, S. Silenzi, N.Taglieri, D.Grosseto, P.Cortesi, A.Branzi. GISE 2006**
10. Angioplastica primaria con accesso arterioso trans-radiale: esperienza di un singolo centro ad alto volume di procedure. **A. Santarelli, M. Ruffini, N. Franco, D. Santoro, D. Grosseto, R. Sabattini, G. Belletti, A. Pesaresi, G. Pioveccari. ANMCO 2008**
11. Presentazione ed outcome della tako-tsubo cardiomyopathy: risultati di un'ampia casistica monocentrica. **A. Santarelli, D. Grosseto, N. Franco, M. Ruffini, D. Santoro, R. Sabattini, G. Belletti, A. Pesaresi, G. Pioveccari. ANMCO 2008**
12. Transradial access in primary coronary angioplasty: experience of a single high volume centre. **A. Santarelli, N. Franco, M. Ruffini, D. Santoro, P. Venturi, D. Grosseto, G. Belletti, A. Pesaresi, G. Pioveccari. ESC 2008**

13. Transradial access vs. transfemoral access in primary coronary angioplasty. M. Ruffini, A. Santarelli, N. Franco, D. Santoro, D. Grosseto, R. Sabattini, G. Belletti, A. Pesaresi, G. Piovaccari. GISE 2008

14. Clinical presentation and outcome of Tako-Tsubo Cardiomyopathy. D. Grosseto, A. Santarelli, N. Franco, M. Ruffini, D. Santoro, S. Carigi, P. Venturi, G. Piovaccari. GISE 2008

15. Angioplastica coronarica nei pazienti anziani con approccio sistematico transradiale: attuabilità e sicurezza in una popolazione non selezionata di pazienti consecutivi con età superiore a 75 anni. N. Franco, A. Santarelli, M. Ruffini, D. Santoro, R. Sabattini, D. Grosseto, G. Belletti, A. Pesaresi, G. Piovaccari. GISE 2008

16. Incidence of spontaneous coronary artery dissection in all comers patient referred for acute coronary syndrome. D. Grosseto, A. Santarelli, S. Carigi, F. Baldazzi, N. Franco, M. Ruffini, D. Santoro, G. Piovaccari. ESC 2012

17. Systematic data feedback of primary PCI network: impact on delay reperfusion. F. Baldazzi, A. Santarelli, S. Marzaloni, V. Masini, N. Franco, M. Ruffini, D. Santoro, D. Grosseto, A. Corsi, G. Piovaccari. ESC 2012

18. Incidence of spontaneous coronary artery dissection in all comers patient referred for acute coronary syndrome. D. Grosseto, A. Santarelli, S. Carigi, F. Baldazzi, N. Franco, M. Ruffini, D. Santoro, G. Piovaccari. ANMCO 2013

19. Takotsubo Cardiomyopathy: incidence, clinical features and prognosis in all comers patients referred for acute coronary syndrome. D. Grosseto, S. Carigi, A. Santarelli, F. Baldazzi, N. Franco, S. Amati, D. Santoro, L. Marinelli, M. Marconi, G. Piovaccari. ANMCO 2013

20. Takotsubo Cardiomyopathy: incidence, clinical features and prognosis in all comers patients referred for acute coronary syndrome. D. Grosseto, S. Carigi, A. Santarelli, F. Baldazzi, N. Franco, S. Amati, D. Santoro, L. Marinelli, M. Marconi, G. Piovaccari. ESC 2013

#### ARTICOLI

1. Ortolani P, Marzocchi A, Marrozzini C, Palmerini T, Saia F, Serantoni C, Aquilina M, Silenzi S, Baldazzi F, Grosseto D, Taglieri N, Cooka RM, Bacchi-Regglani ML, Branzi A. Clinical impact of direct referral to primary percutaneous coronary intervention following pre-hospital diagnosis of ST-elevation myocardial infarction. Eur Heart J. 2006 May 17

2. Ortolani P, Marzocchi A, Marrozzini C, Palmerini T, Saia F, Aquilina M, Baldazzi F, Silenzi S, Taglieri N, Grosseto D, Bacchi-Regglani ML, Guastaroba P, Grilli R, Branzi A. Clinical comparison of "normal-hours" vs "off-hours" percutaneous coronary interventions for ST-elevation myocardial infarction. Am Heart J. 2007 Aug;154(2):366-72

3. Recurrent Takotsubo cardiomyopathy with similar clinical and instrumental signs. Carigi S, Santarelli A, Baldazzi F, Grosseto D, Santoro D, Piovaccari G. Int J Cardiol. 2011 Apr 14

**PATENTE O PATENTI** Patente di guida categoria B

**MEMBERSHIP** Membro della Società Europea di Cardiologia (ESC)  
Membro dell' Acute Cardiovascular Care Association (ACCA)  
Socio dell'Associazione Nazionale medici Cardiologi Ospedalieri (ANMCO)  
Consigliere Regionale ANMCO - Emilia Romagna (2012-2014)  
Socio della Società Italiana di Cardiologia Interventistica (GISE)  
Socio della Società Italiana di Medicina di Emergenza e Urgenza (SIMEU)  
Iscritto all'Ordine dei Medici di Rimini (n.1600)


**REFERENZE** Dott. Giancarlo Piovaccari  
Direttore Dipartimento Malattie Cardiovascolari ASL Rimini  
[giancarlo.piovaccari@auslrn.net](mailto:giancarlo.piovaccari@auslrn.net)

Consapevole della responsabilità penale, prevista ai sensi dell'art. 76 del DPR n. 445 del 28 dicembre 2000, in caso di falsità in atti e dichiarazioni mendaci, DICHIARO che quanto sopra esposto corrisponde a verità.

Autorizzo al trattamento dei dati personali, così come previsto dalla legge 196/03.

Rimini 13/03/2014

In fede  
Daniele Grosseto



**CURRICULUM VITAE****INFORMAZIONI PERSONALI**

Nome	GUARINO MARIA
Indirizzo	VIA GUIDICINI 1 40138 BOLOGNA
Telefono	0512142557
Fax	0512142640
E-mail	maria.guarino@aosp.bo.it
Nazionalità	Italiana
Data di nascita	25/2/1959

**ESPERIENZA LAVORATIVA**

- **Date (da - a)** Dal 23 Giugno 1997 a tutt'oggi è **Dirigente medico di I livello** presso l'UO di Neurologia dell'Azienda Ospedaliero-Universitaria S.Orsola-Malpighi di Bologna.
- **Nome e indirizzo del datore di lavoro** Dal 1989 al 1992 ha prestato Servizio in qualità di guardia medica presso la USL di Castelnovo ne' Monti (RE) e dal 1989 al 1992 ha effettuato attività di medicina generale convenzionata quale medico sostituto. Ha prestato servizio in qualità di Dirigente medico, disciplina Neurologia presso le seguenti Pubbliche Amministrazioni: Azienda S.Orsola-Malpighi di Bologna dal 30/11/1993 al 30/07/1994 e dal 13/06/1995 al 20/11/1995, Azienda AUSL di Bologna (Ospedale Maggiore) dal 21/11/1995 al 30/06/1996, AUSL di Castelnovo ne' Monti (RE) dal 24/12/1996 al 15/06/1997 e dal 6/08/1996 al 28/08/1996, Azienda S.Orsola-Malpighi di Bologna.
- **Tipo di azienda o settore** AOUS S.Orsola-Malpighi-UO Neurologia
- **Tipo di impiego** Ospedale Universitario
- **Principali mansioni e responsabilità** Dipendente a tempo indeterminato  
Programma Dipartimentale Inquadramento clinico precoce ischemia cerebrale acuta  
Responsabile attività Disordini del Movimento  
Responsabile Laboratorio Neuropsicologia e ambulatorio Disturbi cognitivi  
Referente Dipartimentale per il Governo clinico.

**ISTRUZIONE E FORMAZIONE**

<ul style="list-style-type: none"> <li>• Date (da – a)</li> <li>• Nome e tipo di istituto di istruzione o formazione</li> </ul>	<p>1987-1992, 1992-2004-2004-2009, 2015</p> <p>Laurea in Medicina e Chirurgia conseguita il 23-07-1988 presso l'Università degli Studi di Bologna con il massimo dei voti e la lode</p> <p>Specializzazione in Neurologia conseguita il 29-06-1992 presso l'Università degli Studi di Bologna con il massimo dei voti e la lode</p> <p>Diploma in "Corso di Perfezionamento in Neurofisiologia delle urgenze in Neurologia", conseguito nel giugno 1993 presso l'Università degli Studi di Bologna.</p> <p>Formazione in Neuroepidemiologia, Clinica Neurologia, Università di Bologna 1987-2004</p> <p>Master Universitario Il livello in Evidence based Medicine e metodologia della ricerca, 2004</p> <p>Master Universitario Promozione e Governo della ricerca nelle Aziende Sanitarie, 2009 (Università di Modena e Reggio Emilia)</p> <p>Master Universitario Formazione manageriale per la direzione delle strutture sanitarie complesse a.a. 2014/2015, Università di Bologna</p>
<ul style="list-style-type: none"> <li>• Principali materie / abilità professionali oggetto dello studio</li> </ul>	<p>Neuroepidemiologia, metodologia della ricerca, evidence based medicine, rischio clinico, audit, governo clinico,</p> <p>Disordini del Movimento, Demenza, Patologia cerebro-vascolare</p>
<p>MADRELINGUA</p>	<p>ITALIANO</p>
<p>ALTRE LINGUA</p>	<p>INGLESE</p>
<ul style="list-style-type: none"> <li>• Capacità di lettura</li> <li>• Capacità di scrittura</li> <li>• Capacità di espressione orale</li> </ul>	<p>ottimo</p> <p>buono</p> <p>buono</p>
<p>CAPACITÀ E COMPETENZE RELAZIONALI</p>	<p>Attività sportiva agonistica individuale e in squadra fino ai 26 anni: atletica e pallavolo</p> <p>Socio fondatore dell'Associazione ARCI Cento Fiori (Castelnovo ne' Monti-RE) negli anni 80, e socio fondatore dell'Associazione orlus Café Philosophique di Bologna, dal 2010</p>

**CAPACITÀ E COMPETENZE  
ORGANIZZATIVE**

**Coordinamento di studi multicentrici:**

- 1) Prevalenza dell'insufficienza mentale severa e della sindrome X-fragile in età scolare a Bologna (1988-1990)
- 2) Studio randomizzato controllato multicentrico sull'uso della cytarabina nei pazienti HIV positivi affetti da Leucoencefalopatia Multifocale Progressiva (1992-1994).
- 3) Studio multicentrico di Incidenza e Prognosi della S.di Guillain-Barré (1992-1996).
- 4) Studio multicentrico di Incidenza delle varianti cliniche della S.di Guillain-Barré (1992-1996).
- 5) Studio multicentrico caso-controllo sui fattori di rischio della S. di Guillain-Barré (1992-1996).
- 6) Studio di Incidenza delle complicanze neurologiche nel Trapianto di Fegato (1990-1996).
- 7) Studio di efficacia della terapia trans-dermica con estrogeni nelle donne in post-menopausa affette da Malattia di Alzheimer.
- 8) Studio sui fattori di rischio delle complicanze neurologiche nel Trapianto di Fegato ed impatto sulla mortalità (1997-1998).
- 9) Studio di Incidenza delle complicanze neurologiche nel Trapianto di cuore (1998-2000).
- 10) Studio di Incidenza e fattori predittivi delle complicanze neurologiche nel Trapianto di Midollo Osseo (2001-2002).
- 11) Studio multicentrico sugli Aspetti Clinici e Prognostici delle Epilessie nel Sonno (1992-1998).
- 12) Efficacia di rivastigmina cerotto nella Malattia di Parkinson con decadimento cognitivo. RCT 2000-2001, sponsor Novartis.
- 13) Valutazione dell'impatto di strumenti di *audit* e *feedback* sugli esiti clinici in ambito chirurgico ed internistico. Programma Ricerca Regione-Università 2007-2009 (responsabile per l'area internistica).
- 14) Studio clinico randomizzato sull'efficacia della riabilitazione cognitiva nella Malattia di Parkinson 2008-2010.
- 15) Incidenza dei sintomi non motori della MP ed impatto sulla qualità della vita 2011-2012.
- 16) Neuropatologia del sistema nervoso enterico dei pazienti con malattia di Parkinson e stipsi cronica. 2011-2015
- 17) Valutazione degli esiti dell'assistenza nei pazienti con ictus (mortalità e disabilità): studio osservazionale prospettico di coorte. Progetto CCM 2010-2012.
- 18) Studio osservazionale prospettico (2013-2015) di popolazione sulle barriere all'effettuazione della trombolisi endovenosa nell'ictus acuto, nel modello assistenziale operativo nella provincia di Bologna. Programma Ricerca Regione-Università 2010-2012

Coordinatrice e co-coordinatrice di percorsi assistenziali multidisciplinari nell'Azienda S.Orsola-Malpighi (Ictus cerebrale, Trombolisi, TIA, Disordini del movimento, Malattie neuromuscolari, Scompenso cardiaco, Fibrillazione atriale, forame ovale pervio, melanoma) e co-stesura raccomandazioni Linee Guida diagnostico-terapeutiche aziendali e regionali (Linee guida per l'ottimizzazione delle risorse neuroradiologiche-2006-2007- Indicazioni all'utilizzo degli anticoagulanti nella fibrillazione atriale, Indicazioni all'esecuzione dell'angioTC cerebrale in urgenza -2013, Gestione del PFO 2014-2015)

Organizzatore del Convegno annuale Bologna stroke-grandangolo, dal 2012 al 2016

Organizzatore/segreteria scientifica del Convegno SISS 2017, Bologna.

**CAPACITÀ E COMPETENZE  
TECNICHE**  
Con computer, attrezzature  
specifiche, macchinari, ecc.

Uso eccellente del PC



**CAPACITÀ E COMPETENZE  
ARTISTICHE:**  
Musica, scrittura, disegno ecc.

Danza classica, livello amatoriale  
Pianoforte, livello amatoriale

**PATENTE O PATENTI** B

**ULTERIORI INFORMAZIONI**

**Attività di ricerca e produzione scientifica**

Autrice di 77 pubblicazioni scientifiche e 107 Abstracts a congressi nazionali ed internazionali

Relatrice ad invito in 100 seminari/congressi

Autrice di un libro, Editore Il Mulino: ICTUS, 2014

Co-autrice di due capitoli: Attacco Ischemico transitorio e Ictus cerebrale. Medicina di Emergenza Urgenza – Web Tutorial Manual. Edizioni Idelson Gnocchi, 2017

**Studi in corso:**

1. Randomized, double-blind, Evaluation in secondary Stroke Prevention comparing the Efficacy and safety of the oral Thrombin inhibitor dabigatran etexilate (110 mg or 150 mg, oral b.i.d.) versus acetylsalicylic acid (100 mg oral q.d.) in patients with Embolic Stroke of Undetermined Source (RESPECT ESUS).
2. Studio OPTION
3. A Linkage System for Parkinson's Disease in Bologna
4. Alterazioni neuropatologiche del sistema nervoso enterico dei pazienti con malattia di Parkinson
5. TDCS in MCI: studio clinico randomizzato
6. OXYTOCIN RESEARCH FOR BEHAVIORAL IMPAIRMENT SYMPTOMS IN DEMENTIA: Potential clinical efficacy of intranasal oxytocin in the treatment of frontotemporal dementia. A randomized, double-blind, placebo-controlled crossover trial
7. Prognosi dell'attacco Ischemico transitorio nel lungo termine: studio osservazione prospettico.

Data 2/8/18

*Autorizzo il trattamento dei miei dati personali ai sensi del Decreto Legislativo 30 giugno 2003, n. 196 "Codice in materia di protezione dei dati personali"*

Firma

Maria Guarino



## Curriculum di Guidetti Donata

### Posizioni :

Istituzione	Divisione	localizzazione	Ruolo	Dall' anno	All' anno
Ospedale Guglielmo da Saliceto	Unità operative complessa di Neurologia	Piacenza	direttore	2005	2018
Azienda Ospedaliera arcispedale Santa Maria Nuova	Unità operativa di neurologia	Reggio Emilia	Responsabile unità operativa semplice stroke unit	2003	2005
Azienda Ospedaliera arcispedale Santa Maria Nuova	Unità operativa di neurologia	Reggio Emilia	Neurologo	1982	2003

### Incarichi e riconoscimenti

#### Official H index 17

Titolare di un progetto di ricerca Telethon nel 1991 : studio epidemiologico sulla qualità di vita dei pazienti neuromuscolari nella provincia di Reggio Emilia. Vincitrice di un progetto Telethon nel 2004 dal titolo : Studio epidemiologico multicentrico sulla scuola, lavoro, assistenza domiciliare, trasporti, tempo libero ed aspetti psicologici nei pazienti con Duchenne- Becher, Duchenne-like, distrofie dei cingoli.

Membro del direttivo della Società dei Neurologi, Neurochirurghi e Neuroradiologi ospedalieri Italiana dal 1996 al 2010.

Collabora con il gruppo nazionale SPREAD per lo sviluppo delle linee guida per l' ictus cerebrale, in particolare partecipa alla stesura ed all' aggiornamento dei capitoli : prevenzione dello stroke, demenza vascolare, emorragia cerebrale e subaracnoidea, apparsi sul libro delle linee guida SPREAD e on-line ([www.spread.it](http://www.spread.it)) dal 2000 al 2011. Dal 2005 al 2009 è stata membro del consiglio direttivo del gruppo Cerebrovascolare della Società Neurologica Italiana (SIN). E' il coordinatore regionale del registro europeo sulla trombolisi nell' ictus acuto SITS/IST ed è coordinatore regionale dell' associazione scientifica STROKE FORUM.

E' coordinatore regionale per la società Neurologica dell' Emergenza dal 2016.

### Altre notizie del Curriculum :

Donata Guidetti é nata a Reggio Emilia il 09/04/1954 e vive nella stessa città in Via Col di lana 24. Telefono 0522 302800, telefonino 3384173733.

Si è laureata all' Università di Modena nel settembre 1979 con 110/110 lode, discutendo una tesi dal titolo "movimenti fini delle mani nelle lesioni dx e sx, relatore il Prof. Pietro Faglioni. Si è specializzata, sempre presso l' Università di Modena nel 1983 discutendo una tesi dal titolo : "Kennedy's disease or X-linked bulbar-spinal amyotrophy", con votazione di 60/60 e lode.

Specializzata in Neuropsichiatria infantile presso lo stesso ateneo nel 1987.

E' stata medico frequentatore della Clinica Neurologica di Modena dal 1978 al 1980.

Dal 1981 con incarichi a termine e dal 1982 di ruolo ha lavorato presso la Neurologia dell' Ospedale Santa Maria Nuova di Reggio Emilia come assistente neurologo. Responsabile dell' ambulatorio malattie neuromuscolari dal 1985 al 2000 e dal 2000 al 2005 è stata responsabile della strokeunit.

E' stata titolare di due ricerche Telethon.

Dal 2005 è direttore della UOC di Neurologia dell' Ospedale G. da Saliceto di Piacenza. L' Unità di Neurologia di Piacenza è l' unica della provincia, per una popolazione di 280.000 abitanti ed è costituita da 21 letti, un day service, ed ambulatori per esterni per la patologia cerebrovascolare, epilessia, Parkinson, cefalee, sclerosi multipla, malattie neuromuscolari. Vi è inoltre un laboratorio di neurofisiologia, che fa esami neurosonologici, neurofisiologici e neuropsicologici.

Donata Guidetti è stata il coordinatore delle linee guida per la gestione dell' ictus ischemico acuto, dell' emorragia cerebrale e subaracnoidea, ed ha coordinato il gruppo interaziendale per l' organizzazione delle trombolisi in tutta la provincia di Reggio Emilia con organizzazione in rete degli ospedali provinciali dal 2002 al 2005. Ha inoltre iniziato ad fare trombolisi intravenose presso l' ospedale di Reggio Emilia fin dal giugno 2000 ( primo ospedale italiano che ha fatto trombolisi intravenosa nello stroke ischemico mediante autorizzazione locale).

E' affiliata al gruppo linee guida SPREAD per lo stroke, e partecipa attivamente alla stesura ed aggiornamento dei capitoli, sia nella versione cartacea, che on-line ([www.spread.it](http://www.spread.it)) : prevenzione dello stroke, demenza vascolare, emorragia cerebrale e subaracnoidea.

Ha partecipato agli studi SITS-MOST, SITS-IST, PROSIT, ECASS III, e ne è stato il referente regionale. E' il principale investigatore Neurologo dello studio PERNO per la provincia di Piacenza (Coordinato dal Prof. Cavanna), è coordinatore regionale del registro europeo SITS/IST e della associazione scientifica nazionale STROKE FORUM.

Ha fatto parte del consiglio nazionale della Società dei Neurologi, Neurochirurghi e Neuroradiologi ospedalieri (SNO) dal 1996 al 2010. E' stata capo della redazione nazionale della rivista di Neurobiologia dal 2002 al 2006. Dal 2005 al 2009 è stata membro del direttivo nazionale del gruppo Cerebrovascolare della società Italiana di Neurologia (SIN).

E' stata presidente del 50° congresso della Società Italiana della SNO, fatto a Parma nel maggio 2010.

Ha ottenuto un finanziamento per la ricerca "Thrombolysis nei minor stroke" al bando ministeriale per la ricerca del 2010, ottenendo il 26° posto a livello nazionale, alla valutazione qualitativa dei progetti fatta da una commissione internazionale ed il primo a livello regionale

## Curriculum Vitae Europass

### Informazioni personali

Cognome(i)/Nome(i) **Guiducci Vincenzo**  
Indirizzo(i) Via San Marco 3/34 Reggio Emilia  
Telefono(i) 0039 3355613387  
Fax  
E-mail [guiducci.vincenzo@ausl.re.it](mailto:guiducci.vincenzo@ausl.re.it)  
Cittadinanza Italiana  
Data di nascita 04/05/1973  
Sesso maschio

**Occupazione desiderata/Settore professionale** **Medico specialista in cardiologia e in medicina dello sport**

**Esperienza professionale** Dirigente medico cardiologo presso reparto di Cardiologia interventistica dell'IRCCS ASMN di Reggio Emilia da aprile 2004

Date Dal 1 gennaio 2015 è Responsabile della Struttura Semplice di Emodinamica della Cardiologia Interventistica dell'IRCCS-AUSL di Reggio Emilia.  
Dal 2011 riveste l'incarico dirigenziale di Alta Specializzazione in tecniche interventistiche cardiovascolari con incarico organizzativo sulla programmazione della lista operatoria in Sala di Emodinamica e di controllo e raccolta dati sulle procedure di PTCA in service provenienti dai distretti periferici.  
Dal 2006 ha avviato il programma di utilizzo dell'angio-TC coronarica in collaborazione con il reparto di radiologia che è tuttora attivo e svolge circa 150 esami anno.  
Dal novembre al dicembre 2004 ha svolto un'esperienza di attività lavorativa presso il Royal Brompton Hospital di Londra collaborando con il Prof Carlo di Mario.  
Dal 2002 al 2004 ha lavorato quale cardiologo interventista presso ASMN di Reggio Emilia con incarico libero professionale.  
Nel 2000-2001 ha svolto turni di guardia medica di continuità assistenziale.

Lavoro o posizione ricoperti

Principali attività e responsabilità Lavora quale medico cardiologo emodinamista in sala di emodinamica svolgendo cateterismi destri, sinistri, angioplastiche coronariche (circa 200 procedure all'anno, di cui circa 60 in emergenza) angioplastiche renali, valvuloplastiche aortiche (130 esami in totale dal 2008).  
Dal 2010 ha ottenuto la certificazione a svolgere quale primo operatore nelle procedure di impianto percutaneo di protesi valvolare aortica (TAVI) con la protesi Corevalve, o Edwards e Portico.  
Svolge altresì in misura minore attività di guardia in terapia intensiva, attività ambulatoriale cardiologica, ecografia cardiaca, test ergometrici e idoneità sportive agonistiche.

Nome e indirizzo del datore di lavoro IRCCS AUSL di Reggio Emilia

Tipo di attività o settore

### Istruzione e formazione

Date **Nel dicembre 2016 ha partecipato e superato il corso manageriale per responsabili di Struttura Semplice organizzato dall'Azienda AUSL di Reggio Emilia**

Titolo della qualifica rilasciata **Laurea in Medicina e Chirurgia 29/7/1998 con la votazione di 110 e lode  
Specializzazione in Cardiologia anno 2002 con la votazione di 50 e lode  
Specializzazione in Medicina dello Sport anno 2008 con la votazione di 50 e lode**

Principali tematiche/competenza professionali possedute **Cardiologia Interventistica: in particolare svolge PTCA come primo operatore sia elettive che in urgenza dal 2002, svolge in autonomia turni di reperibilità per la PTCA primaria dal 2004. Esegue circa 200 PTCA all'anno e altrettante coronarografie. Ha svolto in prima persona 130 valvuloplastiche coronariche dal 2008. Ha svolto in collaborazione con l'Heart team dell'ospedale di Reggio/Parma circa 160 procedure di impianto percutaneo di valvola aortica (TAVI) dal 2009.**

**Ha ottenuto la certificazione di competenza in ECOGRAFIA CARDIACA TRANSTORACICA e TRANSESOFAGEA rilasciata dalla Società Italiana di Ecocardiografia**

**Medicina sportiva: svolge circa 200 idoneità sportive all'anno in regime libero professionale. E' responsabile dello staff medico di una squadra professionistica di pallacanestro dal 2008. Ha rivestito il ruolo di Consigliere Nazionale della Società Italiana di Cardiologia dello Sport dal 2010 al 2014.**

Nome e tipo d'organizzazione erogatrice dell'istruzione e formazione

Livello nella classificazione nazionale o internazionale

**Capacità e competenze personali**

Cardiologia ambulatoriale.  
Cardiologia interventistica: ha svolto negli ultimi 10 anni oltre 4000 angioplastiche coronariche e coronarografie.

Madrelingua **Italiano**

Altra(e) lingua(e) **Inglese**

Autovalutazione	Comprensione		Parlato		Scritto
	Ascolto	Lettura	Interazione orale	Produzione orale	
Livello europeo (*)	buono	buono	buono	buono	buono
Lingua					
Lingua					

(\*) Quadro comune europeo di riferimento per le lingue

Capacità e competenze sociali **È vice presidente della Lega del Cuore di Reggio Emilia che opera al fine di prevenire e curare la patologia cardiovascolare.**

Capacità e competenze organizzative **Ha organizzato personalmente 12 eventi scientifici di interesse locale. Partecipa alla stesura ed organizzazione di piani di lavoro della sala di emodinamica ed orari di servizio dei dirigenti medici. Programma regolarmente le procedure di angio-TC coronarica che afferiscono alla cardiologia. Programma lo screening ed il follow up ambulatoriale dei pazienti avviati al programma TAVI.**

Capacità e competenze tecniche **Elevate capacità tecniche in cardiologia interventistica**

Capacità e competenze informatiche **Utilizza regolarmente i principali programmi scientifici**

Capacità e competenze artistiche **-----**

Altre capacità e competenze **-**

Patente **A e B**

**Ulteriori informazioni** Ha partecipato alla stesura di 30 pubblicazioni scientifiche su riviste nazionali ed internazionali.  
Ha prodotto 56 comunicazioni in congressi nazionali ed internazionali.  
Ha partecipato in qualità di relatore a numerosi congressi di interesse nazionale.  
Ha partecipato alla realizzazione di numerosi trial clinici.

**Allegati** 130 ATTESTATI DI PARTECIPAZIONE A CORSI E CONGRESSI  
56 COMUNICAZIONI A CONGRESSI  
CERTIFICAZIONI INERENTI ALLA DISCIPLINA  
30 ARTICOLI SCIENTIFICI

**Autorizzo il trattamento dei miei dati personali ai sensi del Decreto Legislativo  
30 giugno 2003, n. 196 "Codice in materia di protezione dei dati personali".**

Reggio Emilia 4 giugno 2018

A handwritten signature in black ink, appearing to read 'Guido', written in a cursive style.



## INFORMAZIONI PERSONALI

Nome **PAOLO MAGNAVACCHI**  
Indirizzo **VIA G. MAZZINI 3 42121 REGGIO EMILIA**  
Telefono **338-3279737**  
Fax  
E-mail **p.magnavacchi@ausl.mo.it**  
CODICE FISCALE (INDISPENSABILE) **MGNPLA56H23H223Z**

Nazionalità: italiana

Data di nascita 23 giugno 1956

## ESPERIENZA LAVORATIVA

- Date **1985-1988**
  - Nome e indirizzo del datore di lavoro **Fondazione Studio Malattie Del Cuore F.M. Sandiford (Modena)**
  - Tipo di azienda o settore **Fondazione privata**
  - Tipo di impiego **Assistente medico**
- Principali mansioni e responsabilità **Laboratorio di emodinamica**
  
- Date **1988-2005**
  - Nome e indirizzo del datore di lavoro **Ospedale Civile di Sassuolo**
  - Tipo di azienda o settore **U.O. di Cardiologia**
  - Tipo di impiego **assistente poi aiuto corresponsabile**
- Principali mansioni e responsabilità **Responsabile modulo organizzativo emodinamica OCSAE**
  
- Date **2005ad oggi**
  - Nome e indirizzo del datore di lavoro **Azienda USL Modena**
  - Tipo di azienda o settore **U.O. Cardiologia**
  - Tipo di impiego **Dirigente Medico I° livello**
- Principali mansioni e responsabilità **Responsabile del Laboratorio di Emodinamica ; esegue interventi come primo operatore di diagnostica cardiologica ed interventistica coronarica con oltre 250 angioplastiche anno di cui 60 primarie; esegue inoltre come primo operatore interventi di interventistica strutturale (chiusura PFO, chiusura auricola sx, valvuloplastiche e TAVI)**

## ISTRUZIONE E FORMAZIONE

- Date **1975**
  - Nome e tipo di istituto di istruzione o formazione **Liceo Scientifico L. Spallanzani, Reggio Emilia**
  - Principali materie / abilità professionali oggetto dello studio
  - Qualifica conseguita **Diploma Maturità Scientifica**
  - Livello nella classificazione nazionale (se pertinente)
  
- Date **1981**

- Nome e tipo di istituto di istruzione o formazione  
Università degli Studi di Modena
- Principali materie / abilità professionali oggetto dello studio  
Laurea in Medicina e Chirurgia
- Qualifica conseguita
- Livello nella classificazione nazionale (se pertinente)
- Date  
1981
- Nome e tipo di istituto di istruzione o formazione  
Università degli Studi di Modena
- Principali materie / abilità professionali oggetto dello studio  
Abilitazione alla professione Medica
- Qualifica conseguita
- Livello nella classificazione nazionale (se pertinente)
- Date  
1985
- Nome e tipo di istituto di istruzione o formazione  
Università degli Studi di Modena
- Principali materie / abilità professionali oggetto dello studio  
Specializzazione in Cardiologia
- Qualifica conseguita
- Livello nella classificazione nazionale (se pertinente)
- Date  
1988
- Nome e tipo di istituto di istruzione o formazione  
Università degli Studi di Modena
- Principali materie / abilità professionali oggetto dello studio  
Specializzazione in Anestesia e Rianimazione
- Qualifica conseguita
- Livello nella classificazione nazionale (se pertinente)

## ALLEGATI

Il sottoscritto è a conoscenza che, ai sensi dell'art. 26 della legge 15/68, le dichiarazioni mendaci, la falsità negli atti e l'uso di atti falsi sono puniti ai sensi del codice penale e delle leggi speciali. Inoltre, il sottoscritto autorizza al trattamento dei dati personali, secondo quanto previsto dalla Legge 196/03. Ai sensi del D.L.vo n° 196/03, autorizzo il trattamento dei miei dati personali

Dott. Paolo Magnavacchi



Modena 23 luglio 2018



FORMATO EUROPEO  
PER IL CURRICULUM  
VITAE



INFORMAZIONI PERSONALI

Nome	<b>MALFERRARI GIOVANNI</b>
Indirizzo	<b>VIA CAVEDONI 17, 41014 CASTELVETRO DI MODENA (MO)</b>
Telefono	
Fax	
E-mail	<b>Malferrari.giovanni@asmn.re.it</b>
Nazionalità	Italiana
Data di nascita	308/12/1958

ESPERIENZA LAVORATIVA

Dal 1-10-88 al 1-01-1990: Dirigente medico di secondo livello presso Dipartimento di Medicina Interna – Ospedale Civile di Vignola (MO)

Dal 2-01-1990 al 17-01-2000: dirigente medico di secondo livello presso Dipartimento di Medicina e Pronto Soccorso - Ospedale Civile S.Agostino Modena

Dal 18-01-2000 fino ad ora Dirigente medico di secondo livello presso la SC Neurologia – SS Patologia Cerebrovascolare - Arcispedale Santa Maria Nuova Reggio Emilia;

Dal 2005 responsabile della Struttura Semplice di Patologia Cerebrovascolare e del servizio di Neurosonologia della stessa azienda

ISTRUZIONE E FORMAZIONE

- Date (da – a) Laurea in Medicina e Chirurgia all'Università di Modena con 110 summa cum laude il 20-07-1984
- Specializzazione in Neurologia presso l'Università di Parma il 30-09-1988
- Specializzazione in Farmacologia presso l'Università di Modena
- Specializzazione in Tossicologia presso l'Università di Modena
- Master sulla Cefalea presso l'Università di Modena
- Master in Angiologia ed Ultrasonografia Vascolare presso l'Università di Bologna
- Professore a Contratto presso il Corso di Laurea per tecnici di Neurofisiopatologia presso l'Università di Padova
- Professore a Contratto per la Neurosonologia presso l'Università di Modena per le scuole di specializzazione in Neurologia
- Professore a Contratto per la Neurosonologia presso l'Università di Modena per le scuole di specializzazione in Chirurgia Vascolare
- Membro dello Steering Committee della **SINV (Società Italiana Interdisciplinare Neurovascolare)**
- Referente della Rivista Italiana di Neurobiologia (organo ufficiale della SNO) per la neurosonologia
- Fellowship on Ultrasonology and Acute Stroke presso l'Università di Lubeca (Germania), Neurology Department, Neurosonology Service
- Fellowship on Ultrasonology and Acute Stroke presso l'Università di Zurigo (Svizzera), Neurology Department, Neurosonology Service
- Membro della ENSCH (European Society of Neurosonology and Cerebral Hemodynamics), per cui ha fatto parte del Comitato scientifico dei congressi europei del 2005-2008
- Dall'ottobre 2009 Presidente della **SINV (Società Italiana Interdisciplinare Neurovascolare)** al 2015 , attuale PAST PRESIDENT

## CAPACITÀ E COMPETENZE

### PERSONALI

*Acquisite nel corso della vita e della carriera ma non necessariamente riconosciute da certificati e diplomi ufficiali.*

MADRELINGUA

Italiano

ALTRE LINGUA

INGLESE

- Capacità di lettura
- Capacità di scrittura
- Capacità di espressione orale

Ottima

Buona

Buona

## CAPACITÀ E COMPETENZE

### RELAZIONALI

*Vivere e lavorare con altre persone, in ambiente multiculturale, occupando posti in cui la comunicazione è importante e in situazioni in cui è essenziale lavorare in squadra (ad es. cultura e sport), ecc.*

[ Descrivere tali competenze e indicare dove sono state acquisite. ]

## CAPACITÀ E COMPETENZE

### ORGANIZZATIVE

*Ad es. coordinamento e amministrazione di persone, progetti, bilanci; sul posto di lavoro, in attività di volontariato (ad es. cultura e sport), a casa, ecc.*

Dal 18-01-2000 fino ad ora Dirigente medico di secondo livello presso la SC Neurologia – SS Patologia Cerebrovascolare - Arcispedale Santa Maria Nuova Reggio Emilia , quindi oltre a responsabilita' dirette sui malati , responsabilita' di coordinamento di personale

## CAPACITÀ E COMPETENZE

### TECNICHE

*Con computer, attrezzature specifiche, macchinari, ecc.*

Ottima conoscenza di Power Point , excel

## CAPACITÀ E COMPETENZE

### ARTISTICHE

*Musica, scrittura, disegno ecc.*

[ Descrivere tali competenze e indicare dove sono state acquisite. ]

## ALTRE CAPACITÀ E COMPETENZE

*Competenze non precedentemente indicate.*

[ Descrivere tali competenze e indicare dove sono state acquisite. ]

## PATENTE O PATENTI

## ULTERIORI INFORMAZIONI

### **Partecipazione a congressi NAZIONALI come relatore :**

-relatore : 'IL DOPPLER DEI TSA'  
22.06.2001 –ORDINE DEI MEDICI DI REGGIO EMILIA

-relatore :breakfast seminar –ISCHEMIA CEREBRALE :Il neurosonologo  
XI Congresso nazionale SINV 6-7 dicembre 2002 FIRENZE

### **Partecipazione a congressi INTERNAZIONALI come relatore**

-8th Meeting of the European Society of Neurosonology and Cerebral Hemodynamics (Alicante 18th -20th May 2003) presentando la seguente relazione :  
'Basilar steal ; our experiences'

-Invited speaker at 10th Meeting of Neurosonology Research Group ( NSRG ) of the world federation of Neurology , 3 rd-5th July 2003  
with relation about: Transcranial Color Coded Duplex (TCCD) is essential in Thrombolysis eligible patients with stroke

-invited speaker al 52 congresso nazionale della SNO con la seguente relazione : studio venoso extra – intracranico studio ancillare e virtual navigator dello studio cosmo

-Invited Speaker al 9 congresso europeo ESNCH del 2012 con la seguente relazione : studio Cosmo

### **Promotore di CORSI di FORMAZIONE curando la segreteria scientifica :**

#### **-OFFERTA DI FORMAZIONE 2005 IN NEUROSONOLOGIA:**

##### **ECO COLOR DOPPLER TRANSCRANICO :Corso 1 livello**

**(19-20 settembre 2005 ,12-13 dicembre 2005 )**

##### **Corso 2 livello**

**( 4-5 aprile 2005 , 28-29 novembre 2005)**

##### **Eco TCCD-Eco cardio**

**6-7 giugno 2005**

### **Promotore di Congressi a livello nazionale e internazionale curando la segreteria scientifica**

#### **-SINV OPENING MEETING 2011-Reggio Emilia 10 giugno 2011**

Relatore :

a-inquadramento eziopatogenitico e i setting gestionali

b-il tta-setting gestionali in 1 anno ( PS-Neurologia );Opinioni a confronto

e Moderatore dell'evento

#### **-ICTUS e COCAINA – Reggio Emilia 18 giugno 2014**

Relatore:

la terapia fibrinolitica e' possibile ?

Moderatore

Ha fatto parte dei centri partecipanti allo studio promosso dalla Comunità Europea SITS MOST, per una valutazione preliminare della implementazione della terapia fibrinolitica per l'ictus ischemico acuto

Si occupa da tempo di trattamento di riperfusione nell'ictus ischemico acuto con applicazione delle procedure di fibrinolisi per via endovenosa e di pianificazione e selezione del trattamento fibrinolitico per via intraarteriosa locale.

Membro della Steering Committee dello studio nazionale CCSVI

Ha stilato le linee guida regionali Emilia Romagna sul percorso PFO , ultima recensione 2012

### **Teaching :**

-a- tutor of three Italian Scientific Societies (Societa' Italiana NeuroVascolare, Societa' Italiana Emodinamica Cerebrale, Gruppo Italiano di Ultrasonologia Vascolare)

-b- tutorials of 4th Meeting of the European Society of Neurosonology and Cerebral Hemodynamics (Venice , April 1999)

-c- Teacher of 4°,5°,6°,7° and now (200 ) 8° Italian Theoric and Practical annual Course on Cerebrovascular Pathology organized by University of Padova , with relations about the intracranial ultrasonology and the use of Transcranial Duplex Scanning.

-d- Teacher of 5° Course of Transcranial Duplex scanning organized by FADOI ( federeation of internist hospital managers' associations , May 2003 , in Bologna )

-e- Scientific Secretariat in the first Refresher Course on the Cerebrovascular Pathology in Reggio Emilia from 16 December-2002 to 14 May 2003 with relations about Transcranial color Doppler

-f- Every year many physicians and technicians of neurophysiopathology come to our hospital from all over Italy and from Switzerland to learn about TransCranial Color Doppler

-g- the whole group of expert of the Civil Hospital of Asti came to our Hospital to learn about the use of Transcranial Color Doppler in Acute Stroke

-h-teacher and member of scientific commettee of several congresses and courses of ESNCH (European Society of neurosonology and Cerebral Hemodynamics)

-i- member of the European Consensus for the Guidelines about TCCS in acute stroke patients

**-L-Docente del Master Universitario : 'Neurosonologia Clinica' 2013-2014  
Presso il dipartimento di Neuroscienze ,Scienze NPSRR dell'Universita' degli studi di  
Padova**

## ULTERIORI INFORMAZIONI

### Attività istituzionale

1. Membro di diverse commissioni della Regione Emilia Romagna sulla definizione di Linee di Indirizzo per il management dell'ictus acuto, sulla gestione del paziente con eventi cerebrovascolari e pervietà del forma ovale, sulla Formazione del medico che si occupa di patologia cerebrovascolare, in particolare per l'aspetto della Neurosonologia
2. Componente del board dei Formatori del progetto pilota G-PAC, portato avanti dalla Regione Emilia Romagna in collaborazione con la regione Toscana, su indicazione del Ministero della Salute, per l'implementazione delle conoscenze sulle procedure di prevenzione secondaria della patologia cerebrovascolare
3. Responsabile del progetto regionale DAY TIA, sottoprogetto del Progetto Stroke Care (bandi AIFA) del Ministero della Salute , sui percorsi di management del paziente con attacco ischemico transitorio
4. Attività formativa decennale in Ambito Neurosonologico (eco Color Doppler TSA e Transcranico - TCCS) sia a livello Nazionale che a livello Internazionale, con formulazione sia residenziale che di formazione sul campo, in ambito teorico-pratico, con plurimi livelli di complessità, in relazione all'uso della metodica neurosonologica non solo nel management integrato del paziente con ictus cerebrale acuto, ma anche nella valutazione della patologia cerebrale parenchimale (in particolare extrapiramidale) e della patologia malformativa e dell'emodinamica venosa in differenti condizioni neurologiche
5. Relatore e tutor per le iniziative di formazione residenziale internazionale dell'ENSCH, data l'esperienza neurosonologica ultraventennale
6. membro del TCCS Consensus Group europeo (unico componente per l'Italia), che ha recentemente indicato gli standard di valutazione neurosonologica del paziente con ictus cerebrale acuto da utilizzare nei trials clinici (Consensus Recommendations for Transcranial Color-Coded Duplex Sonography for the Assessment of Intracranial Arteries in Clinical Trials on Acute Stroke; Max Nedelmann, MD; Erwin Stolz, MD; Tibo Gerriets, MD; Ralf W. Baumgartner, MD; Giovanni Malferrari, MD; Guenter Seidel, MD; Manfred Kaps, MD; for the TCCS Consensus Group\*, Stroke. 2009;40:3238-3244)
7. ha partecipato a numerosi studi a livello internazionale sull'uso della metodica neurosonologica per la valutazione dei pazienti con ictus cerebrale acuto, fra cui il più importante è il NAIS (Allendoerfer J, Goertler M, Von Reutern GM; for the neurosonology in acute ischaemic stroke (NIS) Study Group (with Malferrari G). Prognostic relevance of ultra early Doppler sonography in acute ischaemic stroke : a prospective multicentric study. Lancet Neurology 2006Oct ;5 (10):835-840)
8. E' stato promotore e coordinatore di uno studio italiano multicentrico sull'utilizzo della metodica neurosonologica entro le 3 ore nel paziente con ictus cerebrale acuto (**The Eligible Study: Ultrasound Assessment in Acute Ischemic Stroke within 3 Hours** Giovanni **Malferrari**<sup>a</sup>, Chiara Bertolino<sup>c</sup>, Federica Casoni<sup>b</sup>, Andrea Zini<sup>b</sup>, Vittoria M. Sarra<sup>a</sup>, Sandro Sanguigni<sup>d</sup>, Mauro Pratesi<sup>e</sup>, Piergiorgio Lochner<sup>f</sup>, Lorenzo Coppo<sup>g</sup>, Giulia Brusa<sup>h</sup>, Donata Guidetti<sup>i</sup>, Silvio Cavuto<sup>j</sup>, Norina Marcello<sup>a</sup>, for the Eligible Group and SINV Group; *Cerebrovasc Dis* 2007;24:469-476)
9. Promotore di Congressi a livello nazionale e internazionale curando la segreteria scientifica , l'ultimo dei quali a valenza europea tenutosi a Reggio Emilia sul tema 'Attacco Ischemico transitorio' 2010
10. **Ha fatto parte dei centri partecipanti allo studio promosso dalla Comunità Europea SITS MOST, per una valutazione preliminare della implementazione della terapia fibrinolitica per l'ictus ischemico acuto**
11. **Si occupa da tempo di trattamento di riperfusione nell'ictus ischemico acuto con applicazione delle procedure di fibrinolisi per via endovenosa e di pianificazione e selezione del trattamento fibrinolitico per via intraarteriosa locale.**
16. **Memnbro della Steering Commitee dello studio nazionale**

**ATTIVITA' EDITORIALE**

**-REFERE redazione nazionale della RIVISTA DI NEUROBIOLOGIA**

**Rivista Ufficiale della SNO**

**Editore dei seguenti volumi :**

Autore del testo :

**"ECO COLOR DOPPLER TRANSCRANICO  
Testo Atlante per la Formazione in Neurosonologia  
'Mattioli ED, 2006 '**

Autore di capitoli sulla gestione dell'ictus acuto e sulla diagnostica neurosonologica in numerosi libri di testo, fra cui il capitolo

**"La patologia cerebrovascolare acuta"  
del Manuale di Medicina d'emergenza 2/ed, McGraw Hill 2007**

Autore del testo

**'Studio Neurosonologico nell'Ictus Acuto '**  
che fa parte della collana DE SEMPLICIBUS REBUS '  
**Grandi e Grandi ED 2010 '**

Autore del testo :

**'ECOGRAFIA del PARENCHIMA CEREBRALE  
nella MALATTIA di PARKINSON e nei PARKINSONISMI ATIPICI'  
Edizioni La dotta 2013**

Autore del testo :

**'NEUROSONOLOGICAL EVALUATION OF CEREBRAL VENOUS OUTFLOW  
An ultrasound atlas'  
Springer Verlag 2014**

**Ha scritto la prefazione del volume RICOMINCIARE' I primi mesi della mia nuova vita  
Di Sergio Govi , editore gimedical 2012**

**Publicazioni:**

MalFerrari G, Bertolino C, Casoni F, Zini A, Sarra VM, Sanguigni S, Pratesi M, Lochner P, Coppo L, Brusa G, Guidetti D, Cavuto S, Marcello N; Eligible Group; SINV Group. The Eligible study: ultrasound assessment in acute ischemic stroke within 3 hours. Cerebrovasc Dis. 2007 Oct;24(5):469-76

Nedelmann M, Stolz E, Gerriets T, Baumgartner RW, MalFerrari G, Seidel G, Kaps M; TCCS Consensus Group. Consensus recommendations for transcranial color-coded duplex sonography for the assessment of intracranial arteries in clinical trials on acute stroke. Stroke. 2009 Oct;40(10):3238-44

MalFerrari G, Zedde M, Dallari A, Nucera A, Lotti E, Grisendi I, De Berti G, Maggi M, Franco N, Marcello N Intracranial Stenosis Prevalence and Role in TIA Patients: A Subgroup of a Single Centre Italian Study (DAY TIA). Cerebrovasc Dis. 2010 May;29(suppl 1):18. Abstract O17. 8. E' stato promotore e coordinatore di uno studio italiano multicentrico sull'utilizzo della metodica neurosonologica entro le 3 ore nel paziente con ictus

MalFerrari G, Zedde M  
Fibrinolysis and cerebral reperfusion: the role of TCCD  
Funct Neurol. 2009;24(Suppl 1):32-35  
Material Type: Journal Article  
Impact Factor: 1,019  
Lingua: Inglese

MalFerrari G, Zedde M, De Berti G, Maggi M, Marcello N.  
An unexpected evolution of symptomatic mild middle cerebral artery ( MCA ) stenosi asymptomatic occlusion BMC Neurol. 2011 Dec 13;11:154. doi: 10.1186/1471-2377-11-154.  
Lingua:inglese

MalFerrari G.,Zedde ML.,,Pascarella R,Maggi M.  
Training Value of virtual navigator for intracranial venous hemodynamics study .  
[poster presentation of the 17th Meeting of the European Society of Neurosonology and Cerebral Hemodynamics. 17-20 May,2012; Venice.Italy  
Cerebrovasc Dis. 2012 May;33(suppl 1):79  
Material Type: Journal Article  
Publication Types: Congresses | Overall  
Lingua: Inglese

MalFerrari G.,Zaratin P.,Battaglia M.A.,Motti L.,Zedde ML.,Montepietra S.,Sanguigni S.,Ciampantelli D.,Mundi C.,Baracchini C., Carraro N.,Prati P.,Pascarella R.,Maggi M.  
Ancillary study of COSMO.  
[poster presentation of the 17th Meeting of the European Society of Neurosonology and Cerebral Hemodynamics. 17-20 May,2012; Venice.Italy  
Cerebrovasc Dis. 2012 May;33(suppl 1):80  
Material Type: Journal Article  
Publication Types: Congresses | Overall  
Lingua: Inglese

Malferrari G.,Zedde M.,Sanguigni S.,Ciampantelli D.,Prati P.,Baracchini C.,Carraro N.,Del Sette M.,Stolz E.,Motti. L.L.,Romio L.,Sormani M.P.,Comi G.,Mancardi G.L.,Battaglia M.A. ON BEHALF OF CoSMo Study

A pilot reproducibility evaluation of CoSMo study ( PREP Study ) :methodological aspects  
ABSTRCT 28th Congress of the European Committee for the treatment and research in Multiple Sclerosis  
ECTRIM 10,13 October ,2012,Lyon ,France

Siniscalchi, L. Gallelli, G. Malferrari, G.B. De Sarro. Limb shaking Transient Ischemic Attack associated with focal electroencephalography slowing: case report.  
Journal Vascular and Interventional Neurology,2012(5): 3-5.

Siniscalchi, L. Gallelli, Angelo Labate, G. Malferrari, C. Palleria, G.B. De Sarro.  
Post-stroke movement disorders: clinical manifestations and pharmacological management.  
Current Neuropharmacology, 2012;10:254-262.

A. Siniscalchi, L. Gallelli, G. Malferrari, G.B. De Sarro.  
Antiepileptic drugs for central post-stroke pain management.  
Pharmacological Research, 2012, 65(2): 171– 175.  
Lingua:inglese

Malferrari G.,Zaratin P.,Battaglia M.A.,Motti L.,Zedde ML.,Montepietra S.,Sanguigni S.,Ciampantelli D.,Mundi  
C.,Baracchini C., Carraro N.,Prati P.,Pascarella R.,Maggi M.  
Ancillary study of COSMO.  
[poster presentation of the 17th Meeting of the European Society of Neurosonology and Cerebral Hemodynamics. 17-20 May,2012; Venice.Italy  
Cerebrovasc Dis. 2012 May;33(suppl 1):80  
Material Type: Journal Article  
Publication Types: Congresses | Overall  
Lingua: Inglese

A.Siniscalchi, L. Gallelli, G. Malferrari, D.Pirritano, G.B. De Sarro Cerebral stroke injury: the role of cytokines and brain inflammation. Journal of Basic and Clinical Physiology and Pharmacology 2014 ;25(2):131-7.

Ghadirpour R, Nasi D, Benedetti B, Zedde ML, Iaccarino C, Malferrari G, Servadei F. Delayed cedrical epidural hematoma after intravenous thrombolysis for acute ischemic stroke:case report and review of literature Clin Neurol Neurosurg. 2014 Jul;122:50-3. doi: 10.1016/j.clineuro.2014.04.005. Epub 2014 Apr 18. No abstract available.

Consoli D, Paciaroni M, Aguggia M, Melis M, Malferrari G, Vidale S, Cerrato P, Sacco S, Gandolfo C, Bovi P, errati C, Del Sette M, Cavallini A, Diomedes M, Postorino P, Ricci S. Prevalence of patent foramen ovale in ischemic stroke in Italy: the SISIFO study. Neurol Sci. 2014 Jun;35(6):867-73. doi: 10.1007/s10072-013-1615-2. Epub 2014 Jan 1.PMID: 24381113

A.Siniscalchi, L. Gallelli, G. Malferrari, D.Pirritano, G.B. De Sarro Cerebral stroke injury: the role of cytokines and brain inflammation. Journal of Basic and Clinical Physiology and Pharmacology 2014 ;25(2):131-7.

Ghadirpour R, Nasi D, Benedetti B, Zedde ML, Iaccarino C, Malferrari G, Servadei F. Delayed cedrical epidural hematoma after intravenous thrombolysis for acute ischemic stroke:case report and review of literature Clin Neurol Neurosurg. 2014 Jul;122:50-3. doi: 10.1016/j.clineuro.2014.04.005. Epub 2014 Apr 18. No abstract available.

Consoli D, Paciaroni M, Aguggia M, Melis M, Malferrari G, Vidale S, Cerrato P, Sacco S, Gandolfo C, Bovi P, errati C, Del Sette M, Cavallini A, Diomedes M, Postorino P, Ricci S. Prevalence of patent foramen ovale in ischemic stroke in Italy: the SISIFO study. Neurol Sci. 2014 Jun;35(6):867-73. doi: 10.1007/s10072-013-1615-2. Epub 2014 Jan 1.PMID: 2438111



Una lista aggiornata delle ultime pubblicazioni è reperibile sul link sottostante e sull'allegato documento in pdf, in relazione a censimento dell'Arcispedale Santa Maria Nuova delle pubblicazioni dei dipendenti:  
<http://biblioteca.asmn.re.it/Pubblicazioni.jsp>

<http://biblioteca.asmn.re.it/Pubblicazioni.jsp>

pdf di pubblicazioni che possono essere riscontrate aggiornate sul sito dell'ASMN RE , citato sopra

## **Allegati**

*Autorizzo il trattamento dei miei dati personali ai sensi del Decreto Legislativo 30 giugno 2003, n. 196 "Codice in materia di protezione dei dati personali"*

In fede malferrari giovanni

01-08-2018

**REGIONE EMILIA ROMAGNA**  
**Azienda Ospedaliero-Universitaria di Bologna**  
**Amministrazione del Personale**

**DICHIARAZIONE SOSTITUTIVA DI ATTO DI NOTORIETA'**  
**(art.47, D.P.R. 28 dicembre 2000 n.445)**

Il sottoscritto Ferdinando Pasquale nato il 20/01/1978 a Bologna, consapevole delle conseguenze penali in caso di dichiarazioni mendaci, sotto la propria personale responsabilità dichiara che quanto indicato nel curriculum formativo e professionale corrisponde a verità

**CURRICULUM VITAE**

**DETTAGLI PERSONALI**

Data di nascita: 20 Gennaio 1978

Luogo di nascita: Bologna, Italia

Stato civile: celibe

Residenza: via del Picchio 17  
40141, Bologna, Italia  
Tel: 0510076070; 3406702577

Indirizzo lavoro: Istituto di Cardiologia, Università di Bologna,  
via Massarenti 9, 40138 Bologna, Italia.  
Tel: +39-51 349858

Fax: +39-51 344859

E-mail: [ferdinando.pasquale@gmail.com](mailto:ferdinando.pasquale@gmail.com)  
[ferdinando.pasquale@pec.it](mailto:ferdinando.pasquale@pec.it)

## **STUDI**

### **Studi superiori:**

1992-1997 Liceo Classico Galvani, Bologna

Voto Maturità (1997): 60/60

### **Studi universitari:**

Corso di studi presso la facoltà di Medicina e Chirurgia Università di Bologna

24 Ottobre 2003 Laurea: 110/110 cum laude con una tesi originale di ricerca dal titolo  
"Una nuova entità nosologica in cardiologia: il miocardio non-compatto"

### **Studi post-laurea**

2003-2007 Corso di specializzazione in Cardiologia presso l'Istituto di Cardiologia del  
dipartimento di malattie dell'apparato Cardiovascolare presso Università  
di Bologna Policlinico S.Orsola-Malpighi).

### **Qualifiche professionali**

Abilitazione professionale

5 Novembre 2007 Esame di Diploma di specialista in Cardiologia superato con punti 70/70  
cum laude dopo la discussione dell'elaborato dal titolo: "Il pattern  
restrittivo di riempimento ventricolare sinistro nella cardiomiopatia  
ipertrofica: caratteristiche clinico-fisiopatologiche e implicazioni  
prognostiche"

- Dicembre 2008      Borsa di studio Societa' Italiana di Cardiologia per soggiorni di studio e ricerca presso istituzioni estere riservate a Dottorandi ed Assegnisti di ricerca in scienze cardiovascolari della durata di 6 mesi da svolgersi presso The Heart Hospital, London vinta con il Progetto di Ricerca dal titolo: "Prevalenza, significato clinico e presentazione fenotipica della Cardiomiopatia Ipertrofica causata da mutazioni del gene della Troponina T"
- Marzo 2009      Conseguimento Level II accreditation in cardiovascular magnetic resonance in accordance with the Task Force 12: Training in Advanced Cardiovascular Imaging (Cardiovascular Magnetic Resonance [CMR]) guidelines 2008 (JACC 2008; 51(3) 404-8)
- Maggio 2009      Superamento di "Examination of Cardiac Magnetic Resonance organized by the Working Group "EuroCMR" of the European Society of Cardiology; Athens, 23 May 2009."
- 26 Maggio 2011      Dottorato di Ricerca in "Fisiopatologia dell'insufficienza cardiaca" presso l'Università degli Studi di Bologna (durata corso 3 anni), Policlinico S.Orsola-Malpighi.

### **Esperienza Professionale**

Partecipazione supervisionata nelle attività cliniche di routine dell' Istituto di Cardiologia del Policlinico Universitario di Bologna include: gestione dei pazienti ricoverati, ecocardiografia, elettrofisiologia, stress test, programma di trapianto cardiaco, cardiologia pediatrica, unità di cardiomiopatie, cardiologia interventistica (procedure di coronarografia e cateterismo cardiaco)

Dal 2003 Pieno coinvolgimento nelle attività cliniche e di ricerca dell'Istituto di Cardiologia del Policlinico Universitario di Bologna

Dal 01/09/2007 Attività assistenziale dei pazienti ambulatoriali come Clinical Research  
al 31/03/2009 Fellow presso l'unità di cardiomiopatie diretta dal Prof William McKenna e dal Dr Perry Elliott dell'Istituto "The Heart Hospital" di Londra e completo coinvolgimento nelle attività di ricerca dell'unità.

Dal 01/10/2007 Coordinamento dello studio europeo multicentrico "Prevalence of  
al 31/03/2009 Anderson-Fabry Disease in Patients with Hypertrophic Cardiomyopathy. European Anderson-Fabry Disease Survey." presso il principale centro investigatore The Heart Hospital.

Dal 02/06/2008 Servizio di Risonanza Magnetica Cardiaca presso lo University College  
al 31/03/2009 Hospital of London di Londra sotto la tutorship del Dr James Moon.

Da Agosto 2009 Contratto libero-professionale per lo svolgimento di attività di guardia  
a oggi presso l'Unità di Terapia Intensiva Cardiologica presso la Cardiologia Prof. Rapezzi, Policlinico S.Orsola-Malpighi

Da Giugno 2011 Incarico Individuale per prestazioni di lavoro autonomo relative al  
a Dicembre 2011 progetto: "Screening cardiologico pre-operatorio nei settori della Chirurgia Generale, Otorinolaringoiatria, Chirurgia Plastica, Maxillo-Facciale e Medicina d'Urgenza finalizzato alla riduzione del rischio cardiologico nella chirurgia non cardiaca" presso l'U.O. Cardiologia Prof. Angelo Branzi dell' Azienda Ospedaliero Universitaria di Bologna

Dal Febbraio 2012 al Febbraio 2015	Assegno di ricerca per il progetto "Assessment of Diffuse Myocardial Fibrosis in Amyloidosis with Cardiac Magnetic Resonance and Correlation with Histopathological Findings".
Dal Giugno 2015 a Luglio 2017	Contratto di prestazione d'opera intellettuale per il progetto: "Diagnostica ecocardiografica avanzata e monitoraggio delle procedure interventistiche cardiologiche" presso l'Unità Operativa di Cardiologia Prof. Rapezzi - Policlinico S.Orsola Malpighi
Da Agosto 2017	Incarico a tempo determinate come Dirigente Medico di I livello presso l'Unità Operativa di Cardiologia Prof. Rapezzi -Policlinico S.Orsola Malpighi

## **Publicazioni Scientifiche**

### **ARTICOLI**

- Galati G, Leone O, ***Pasquale F***, Olivotto I, Biagini E, Grigioni F, Pilato E, Lorenzini M, Corti B, Foà A, Agostini V, Cecchi F, Rapezzi C. Histological and Histometric Characterization of Myocardial Fibrosis in End-Stage Hypertrophic Cardiomyopathy: A Clinical-Pathological Study of 30 Explanted Hearts. *Circ Heart Fail.* 2016 Sep;9(9). pii: e003090. doi:10.1161/CIRCHEARTFAILURE.116.003090. PubMed PMID: 27618852.
- Grigioni F, Russo A, ***Pasquale F***, Biagini E, Barberini F, Ferlito M, Leone O, Rapezzi C. Clinical Use of Doppler Echocardiography in Organic Mitral Regurgitation: From Diagnosis to Patients' Management. *J Cardiovasc Ultrasound.* 2015 Sep;23(3):121-33. doi: 10.4250/jcu.2015.23.3.121. Review. PubMed PMID: 26448820; PubMed Central PMCID: PMC4595698.
- Nanni S, Lovato L, Vagnarelli F, Ghetti G, Ferlito M, ***Pasquale F***, Russo V, Zompatori M, Bacchi Reggiani L, Semprini F, Taglieri N, Melandri G, Rapezzi C. Inferior Q waves in apparently healthy subjects: Should we take a deep breath? An electrocardiographic, echocardiographic and cardiac magnetic resonance study. *J Electrocardiol.* 2016 Jan-Feb;49(1):46-54. doi: 10.1016/j.jelectrocard.2015.08.026. PubMed PMID: 26387880.

4. Vagnarelli F, Corsini A, Lorenzini M, Pacini D, Ferlito M, Bacchi Reggiani L, Longhi S, Nanni S, Norscini G, Cinti L, Bugani G, ***Pasquale F***, Biagini E, Grigioni F, Di Bartolomeo R, Marini M, Perna GP, Melandri G, Rapezzi C. Acute heart failure in patients with acute aortic syndrome: pathophysiology and clinical-prognostic implications. *Eur J Heart Fail*. 2015 Sep;17(9):917-24. doi:10.1002/ejhf.325. PubMed PMID: 26214747.
5. Vagnarelli F, Corsini A, Bugani G, Lorenzini M, Longhi S, Bacchi Reggiani ML, Biagini E, Graziosi M, Cinti L, Norscini G, Taglieri N, Semprini F, Nanni S, ***Pasquale F***, Rocchi G, Melandri G, Ambrosio G, Rapezzi C. Troponin T elevation in acute aortic syndromes: Frequency and impact on diagnostic delay and misdiagnosis. *Eur Heart J Acute Cardiovasc Care*. 2016 Nov;5(7):61-71. doi:10.1177/2048872615590146. PubMed PMID: 26056392.
6. Graziosi M, Nanni C, Lorenzini M, Diemberger I, Bonfiglioli R, ***Pasquale F***, Ziacchi M, Biffi M, Martignani C, Bartoletti M, Tumietto F, Boriani G, Viale PL, Fanti S, Rapezzi C. Role of <sup>18</sup>F-FDG PET/CT in the diagnosis of infective endocarditis in patients with an implanted cardiac device: a prospective study. *Eur J Nucl Med Mol Imaging*. 2014 Aug;41(8):1617-23. doi: 10.1007/s00259-014-2773-z. PubMed PMID: 24802193.
7. Di Eusanio M, Biagini E, Gargiulo G, Di Bartolomeo R, Lorenzini M, Ferlito M, ***Pasquale F***, Castrovinci S, Rapezzi C, Anderson RH. An unusual case of a congenital aorto-left atrial tunnel. *Cardiovasc Pathol*. 2014 Jul-Aug;23(4):241-3. doi: 10.1016/j.carpath.2014.02.002. PubMed PMID: 24637280.
8. Maggioni AP, Dahlström U, Filippatos G, Chioncel O, Crespo Leiro M, Drozd J, Fruhwald F, Gullestad L, Logeart D, Fabbri G, Urso R, Metra M, Parissis J, Persson H, Ponikowski P, Rauchhaus M, Voors AA, Nielsen OW, Zannad F, Tavazzi L; Heart Failure Association of the European Society of Cardiology (HFA).. EURObservational Research Programme: regional differences and 1-year follow-up results of the Heart Failure Pilot Survey (ESC-HF Pilot). *Eur J Heart Fail*. 2013 Jul;15(7):808-17. doi: 10.1093/eurjhf/hft050. PubMed PMID: 23537547.
9. Biagini E, Lorenzini M, Olivotto I, Rocchi G, Lovato L, Lai F, Rosmini S, Pazzi C, ***Pasquale F***, Reggiani ML, Fattori R, Rapezzi C. Effects of myocardial fibrosis assessed by MRI on dynamic left ventricular outflow tract obstruction in patients with hypertrophic cardiomyopathy: a

- retrospective database analysis. *BMJ Open*. 2012 Oct 11;2(5). pii: e001267. doi: 10.1136/bmjopen-2012-001267. PubMed PMID: 23065447; PubMed Central PMCID: PMC3488754.
10. Leone O, Longhi S, Quarta CC, Ragazzini T, De Giorgi LB, ***Pasquale F***, Potena L, Lovato L, Milandri A, Arpesella G, Rapezzi C. New pathological insights into cardiac amyloidosis: implications for non-invasive diagnosis. *Amyloid*. 2012 Jun;19(2):99-105. doi: 10.3109/13506129.2012.684810. PubMed PMID: 22591238.
  11. ***Pasquale F***, Syrris P, Kaski JP, Mogensen J, McKenna WJ, Elliott P. Long-term Outcomes in hypertrophic cardiomyopathy caused by mutations in the cardiac troponin T gene. *Circ Cardiovasc Genet*. 2012 Feb 1;5(1):10-7. doi: 10.1161/CIRCGENETICS.111.959973. PubMed PMID: 22144547.
  12. Quarta G, Grasso A, ***Pasquale F***, Flett AS, Sado DM, Bonini E, Ariti C, Prasad SK, Elliott PM, Moon JC. Evolution and clinical importance of fibrosis in HCM. *JACC Cardiovasc Imaging*. 2011 Nov;4(11):1221-3. doi: 10.1016/j.jcmg.2011.04.023. PubMed PMID: 22093275.
  13. Elliott P, Baker R, ***Pasquale F***, Quarta G, Ebrahim H, Mehta AB, Hughes DA; ACES study group. Prevalence of Anderson-Fabry disease in patients with hypertrophic cardiomyopathy: the European Anderson-Fabry Disease survey. *Heart*. 2011 Dec;97(23):1957-60. doi: 10.1136/heartjnl-2011-300364. PubMed PMID: 21890869.
  14. Bertini M, Ziacchi M, Biffi M, Biagini E, Rocchi G, Martignani C, Ferlito M, ***Pasquale F***, Cervi E, Branzi A, Rapezzi C, Boriani G. Effects of cardiac resynchronisation therapy on dilated cardiomyopathy with isolated ventricular non-compaction. *Heart*. 2011 Feb;97(4):295-300. doi: 10.1136/hrt.2010.211607. PubMed PMID: 21163889.
  15. Maggioni AP, Dahlström U, Filippatos G, Chioncel O, Leiro MC, Drozd J, Fruhwald F, Gullestad L, Logeart D, Metra M, Parissis J, Persson H, Ponikowski P, Rauchhaus M, Voors A, Nielsen OW, Zannad F, Tavazzi L; Heart Failure Association of ESC (HFA).. EURObservational Research Programme: the Heart Failure Pilot Survey (ESC-HF Pilot). *Eur J Heart Fail*. 2010 Oct;12(10):1076-84. doi: 10.1093/eurjhf/hfq154. PubMed PMID: 20805094.



16. Hasleton J, *Pasquale F*, Garbowski M, Walker MJ, Porter JB, Moon JC. Images in cardiovascular medicine. Superior vena cava occlusion by cardiovascular magnetic resonance. *Circulation*. 2010 Aug 24;122(8):853. doi: 10.1161/CIRCULATIONAHA.110.948471. PubMed PMID: 20733115.
17. O'Hanlon R, Grasso A, Roughton M, Moon JC, Clark S, Wage R, Webb J, Kulkarni M, Dawson D, Sulaiibekkh L, Chandrasekaran B, Bucciarelli-Ducci C, *Pasquale F*, Cowie MR, McKenna WJ, Sheppard MN, Elliott PM, Pennell DJ, Prasad SK. Prognostic significance of myocardial fibrosis in hypertrophic cardiomyopathy. *J Am Coll Cardiol*. 2010 Sep 7;56(11):867-74. doi: 10.1016/j.jacc.2010.05.010. PubMed PMID: 20688032.
18. *Pasquale F*, Tomé-Esteban MT, Morgagni R, Elliott P. Provokable left ventricular outflow tract obstruction in a patient without hypertrophy. *Nat Rev Cardiol*. 2009 Apr;6(4):313-6. doi: 10.1038/nrcardio.2009.7. PubMed PMID: 19352335.
19. Rapezzi C, *Pasquale F*, Biagini E, Ferlito M, Di Diodoro L. Aortic thrombosis: a shared complication of different underlying diseases. *J Cardiovasc Med (Hagerstown)*. 2007 Nov;8(11):967-8. PubMed PMID: 17906489.
20. Biagini E, Ragni L, Ferlito M, *Pasquale F*, Lofiego C, Leone O, Rocchi G, Perugini E, Zagnoni S, Branzi A, Picchio FM, Rapezzi C. Different types of cardiomyopathy associated with isolated ventricular noncompaction. *Am J Cardiol*. 2006 Sep 15;98(6):821-4. PubMed PMID: 16950194.
21. Lofiego C, Biagini E, *Pasquale F*, Ferlito M, Rocchi G, Perugini E, Bacchi-Reggiani L, Boriani G, Leone O, Caliskan K, ten Cate FJ, Picchio FM, Branzi A, Rapezzi C. Wide spectrum of presentation and variable outcomes of isolated left ventricular non-compaction. *Heart*. 2007 Jan;93(1):65-71. PubMed PMID: 16644854; PubMed Central PMCID: PMC1861346.
22. Lofiego C, Biagini E, Ferlito M, *Pasquale F*, Rocchi G, Perugini E, Leone O, Bracchetti G, Caliskan K, Branzi A, ten Cate FJ, Rapezzi C. Paradoxical contributions of non-compacted and compacted segments to global left ventricular dysfunction in isolated left ventricular noncompaction. *Am J Cardiol*. 2006 Mar 1;97(5):738-41. PubMed PMID: 16490448.

## CASE STUDY

23. *Pasquale F.* Garbowski M, Porter J, Westwood M A Segmented thoracic mass [HYPERLINK "http://www.scmr.org/caseoftheweek/case08-22.cfm"](http://www.scmr.org/caseoftheweek/case08-22.cfm) (on-line only)

#### **TRADUZIONI:**

24. Diagnosi e terapia in cardiologia; Crawford Michael H, Komandoor Srivathson; Curatore Rapezzi C; Editore McGraw-Hill Companies

#### **CERTIFICAZIONI:**

25. Level II accreditation in cardiovascular magnetic resonance in accordance with the Task Force 12: Training in Advanced Cardiovascular Imaging (Cardiovascular Magnetic Resonance [CMR]) guidelines 2008 (JACC 2008; 51(3) 404-8)
26. "Examination of Cardiac Magnetic Resonance organized by the Working Group "EuroCMR" of the European Society of Cardiology; Athens, 23 May 2009."
27. Clinical Research Fellowship presso l'unità di cardiomiopatie diretta dal Prof William McKenna e dal Dr Perry Elliott dell'Istituto The Heart Hospital di Londra e completo coinvolgimento nelle attività di ricerca dell'unità.
28. Corso teorico-pratico. L'accademia del saper fare: risonanza magnetica cardiaca: how to do. Genova 9-10 Giugno 2011
29. Joint EAE/SIEC Teaching course update in valvular heart diseases: from clinical imaging to therapeutic innovation, Milano 8-9 Maggio 2012
30. Percutaneous mitral valve repair program (Crossroads-The Abbott Vascular Education Network), Brussels 6-7 Novembre 2012
31. The Art of Repair: A multidisciplinary and interactive approach to mitral disease, Novara 11-12 Ottobre 2012
32. Cardiac Magnetic Resonance Level 3 ESC EACVI Certificate, Luglio 2015

## PARTECIPAZIONE A CONGRESSI IN QUALITA' DI RELATORE:

Luglio 2011	Relatore al Convegno ANMCO giovani nella sessione Cardiomiopatie e Scompenso Cardiaco: "Ruolo del test genetico nella diagnosi delle cardiomiopatie"
Dicembre 2012	Relatore al Convegno "La Malattia di Fabry: riconoscerla per curarla: lo spettro clinico del coinvolgimento cardiologico e le indagini strumentali".
Novembre 2013	Relatore al Convegno "Screening di popolazione a rischio per malattia di Anderson-Fabry"
Marzo 2013	Relatore al Convegno "Le Cardiomiopatie: un'interfaccia tra la cardiologia e altre specialità"
Novembre 2013	Relatore al Convegno "Protocollo diagnostico gruppo interdisciplinare per la malattia di Anderson Fabry (GIMAF). Screening di popolazione a rischio per la malattia di Anderson Fabry: maratona di casi"
Ottobre 2014	Relatore al Congresso "Valvulopatie Cardiache-stato dell'arte e prospettive future in Cardiologia e Cardiochirurgia"
Aprile 2015	Relatore al Convegno "Il Laboratorio di ecocardiografia fra presente e futuro: nuove risposte tecnologiche a vecchi bisogni clinici"
Novembre 2015	Relatore al Convegno "Cardiomiopatie e Scompenso cardiaco 2015: un update attraverso casi clinici"
Maggio 2016	Relatore al Convegno "Risonanza Magnetica cardiaca: quello che il cardiologo deve sapere"

Ai sensi del D.Lgs 30 giugno 2003 n. 196, autorizzo la pubblicazione del curriculum e l'utilizzo dei dati contenuti per i fini stessi dell'accreditamento ECM.

Firma  
Ferdinando Pasquale



---

FORMATO EUROPEO  
PER IL CURRICULUM  
VITAE



INFORMAZIONI PERSONALI

Nome **GIANCARLO PIOVACCARI**  
Indirizzo **VIA OSSI, 5 47121 FORLI'**  
Telefono **+390543479548**                      **CELLULARE +393356935563**  
Fax **+390541705660**  
E-mail **Giancarlo.piovaccari@auslromagna.it**

Nazionalità **ITALIANA**

Data di nascita **25.02.1952**

ESPERIENZA LAVORATIVA •

Dal 4/1/1999 a tutt'oggi è Direttore dell'Unità Operativa di Cardiologia AUSL Rimini.

Dal 14/07/2000 al 30/09/2015 è Direttore del Dipartimento Malattie Cardiovascolari presso l'Azienda USL di Rimini.

Dal 1° ottobre 2015 a tutt'oggi è Direttore del Dipartimento Cardiovascolare presso l'Azienda USL della Romagna.

Dall'anno Accademico 2001 ad oggi è docente di Malattie dell'Apparato Cardiovascolare nel Corso di Laurea in Scienze Infermieristiche dell'Università di Bologna (sede Universitaria di Rimini).

Dal giugno 2006 ad oggi è Coordinatore della Cardiologia dell'AREA VASTA ROMAGNA.

Dal 22.12. al 31.8.1998 è stato ASSISTENTE MEDICO e AIUTO di CARDIOLOGIA di ruolo a Tempo Pieno al Policlinico S'Orsola di Bologna.

• Nome e indirizzo del datore di lavoro

**AUSL RIMINI, Via Coriano 38,  
47900 Rimini**

• Tipo di azienda o settore

**Azienda Sanitaria Ospedale Infermi Rimini  
Medico Cardiologo**

• Tipo di impiego

**Direttore Unità Operativa di Cardiologia**

• Principali mansioni e responsabilità

ISTRUZIONE E FORMAZIONE

Laureato in Medicina e Chirurgia il 28.7.1977 con voti 110/110 cum laude presso l'Università degli Studi di Bologna.

Diplomato in Malattie dell'Apparato Cardiovascolare il 15.7.1980 con voti 70/70 cum laude presso la II Scuola di Specializzazione in Malattie dell'Apparato Cardiovascolare dell'Università di Bologna.

Nel 1988 ha conseguito L'IDONEITA' A PRIMARIO DI CARDIOLOGIA.

Dall'Anno Accademico 1986/87 fino al 1998 ha ricoperto l'incarico di Professore a Contratto, presso la II Scuola di

**Specializzazione in Cardiologia e Cardiochirurgia della Facoltà di Medicina e Chirurgia dell'Università di BO.**

**In particolare i campi di interesse scientifico sono stati: l'Ipertensione Arteriosa, la Cardiologia Pediatrica e l'Emodinamica, Angioplastica e Valvuloplastiche.**

**Per un ulteriore perfezionamento in Cardiologia Interventistica (con particolare interesse all'Angioplastica coronarica complessa) ha effettuato uno "Stage" nel 1989 presso il MEDICAL COLLEGE OF VIRGINIA, RICHMOND, VIRGINIA (U.S.A).**

**CAPACITÀ E COMPETENZE  
PERSONALI**

**PRIMA LINGUA      ITALIANO**

**ALTRA LINGUA      INGLESE**

- Capacità di lettura
- Capacità di scrittura
- Capacità di espressione orale

**Eccellente**

**Buono**

**Buono**

**CAPACITÀ E COMPETENZE  
RELAZIONALI**

**PRESIDENTE REGIONALE ASSOCIAZIONE NAZIONALE MEDICI CARDIOLOGI OSPEDALIERI (ANMCO) DAL 2006 AL 2010.**

**HA ORGANIZZATO E COORDINATO CONVEGNI E CONGRESSI NAZIONALI DI CARDIOLOGIA.**

**ALTRE CAPACITÀ E COMPETENZE**

**E' Co-Autore di 132 pubblicazioni Scientifiche riportate in diverse riviste Cardiologiche Italiane ed Internazionali. Inoltre ha presentato 156 Abstracts a Convegni e Congressi di Cardiologia Italiani ed Internazionali.**

**E' stato invitato come relatore a 73 Tavole Rotonde e Conferenze.**

**Ha partecipato al corso "Studi clinici di fase 1" e Good Clinical Practice.**

Autorizzo il trattamento dei miei dati personali ai sensi del D.lgs. 196 del 30 giugno 2003 "Codice in materia di protezione dei dati personali".

Dott. Giancarlo Piovaccari



## curriculum vitae et studiorum



Nome **PROCACCIANTI GAETANO**  
Indirizzo **VIA DANIELE DA TORRICELLA 12 – 42122 REGGIO EMILIA**  
Telefono **348 8555744**  
Fax **051 3172857**  
E-mail [gaetano.procaccianti@ausl.bo.it](mailto:gaetano.procaccianti@ausl.bo.it)

Nazionalità **Italiana**

Data di nascita **29 APRILE 1952**

### ESPERIENZA LAVORATIVA

- Date (da – a) **1984-1987**
- Nome e indirizzo del datore di lavoro **Policlinico Universitario S. Orsola-Malpighi -**
- Tipo di azienda o settore **Ospedale**
- Tipo di impiego **Medico Neurologo**
- Principali mansioni e responsabilità **Consulente (contratto libero-professionale)**
  
- Date (da – a) **Dicembre 1989 – febbraio 1993**
- Nome e indirizzo del datore di lavoro **Azienda USL Bologna – Via Castiglione 29 40124 BOLOGNA**
- Tipo di azienda o settore **Ospedale**
- Tipo di impiego **Medico Neurologo**
- Principali mansioni e responsabilità **Assistente Unità Operativa di Neurologia**
  
- Date (da – a) **Marzo 1993 – ottobre 2006**
- Nome e indirizzo del datore di lavoro **Azienda USL Bologna – Via Castiglione 29 40124 BOLOGNA**
- Tipo di azienda o settore **Ospedale**
- Tipo di impiego **Medico Neurologo**
- Principali mansioni e responsabilità **Aiuto Unità Operativa di Neurologia**

### INCARICO ATTUALE

- Date (da – a) **Novembre 2006 – oggi**
- Nome e indirizzo del datore di lavoro **IRCCS Istituto delle Scienze Neurologiche - Azienda USL Bologna -Via Castiglione 29 40124 BOLOGNA**
- Tipo di azienda o settore **Ospedale**
- Tipo di impiego **Medico Neurologo**
- Principali mansioni e responsabilità **Responsabile U.O.S. Malattie Cerebro-vascolari (*Stroke Unit*)  
Ospedale Maggiore -Bologna**

## ISTRUZIONE E FORMAZIONE

- Date (da – a)
  - Nome e tipo di istituto di istruzione o formazione
    - Qualifica conseguita
    - Livello nella classificazione nazionale (se pertinente)
  - Date (da – a)
  - Nome e tipo di istituto di istruzione o formazione
    - Qualifica conseguita
    - Livello nella classificazione nazionale (se pertinente)
  - Date (da – a)
  - Nome e tipo di istituto di istruzione o formazione
    - Qualifica conseguita
    - Livello nella classificazione nazionale (se pertinente)
- MADRELINGUA
- ALTRE LINGUE
- Capacità di lettura
  - Capacità di scrittura
  - Capacità di espressione orale
- Capacità e competenze tecniche

1979

Università di Bologna – Facoltà di Medicina e Chirurgia

Laurea in Medicina e Chirurgia  
110/110 E LODE

1979-1983

Università di Bologna – Facoltà di Medicina e Chirurgia

Specializzazione in neurologia  
70/70 E LODE

1984-1988

Consorzio Università di Bologna, Verona, Trieste – Facoltà di  
Medicina e Chirurgia

Dottorato di Ricerca in Scienze Neurologiche  
70/70 E LODE

ITALIANO

INGLESE

OTTIMO

BUONO

DISCRETO

Dal 1979 al 1989, ha frequentato l'Unità di Neuro-psicofarmacologia presso la Clinica Neurologica dell'Università di Bologna, dove si è perfezionato nella conoscenza delle epilessie, della terapia del Morbo di Parkinson e si è occupato di statistica medica e nella pratica della progettazione e conduzione di trial clinici.

Dal 1990 al 2002 si è perfezionato nella diagnosi e terapia delle urgenze neurologiche e si è interessato di neurofisiologia clinica, con specifica competenza nei potenziali evocati.

Dal 2003 ha gestito la formazione del personale della UOS "Stroke Unit" e la progettazione e conduzione del "Corso Residenziale per Medici sulla Patologia Cerebro-Vascolare", dell'Azienda USL di Bologna, giunto quest'anno all'ottava edizione.

Ha coordinato la realizzazione del percorso trombolisi nella provincia di Bologna, ed in particolare ha curato la stesura delle relative procedure operative per il 118 ed intra-ospedaliero attive nell'AUSL di Bologna. E' stato il principale addetto alla formazione di tutto il personale coinvolto, dai volontari del 118, agli infermieri di triage ed ai medici del PS dell'AUSL.

Ha partecipato a vari trials internazionali sull'ictus come principal investigator dell'Ospedale Maggiore (CLOTS1, PERFORM, IST3).

E' stato relatore a numerosi congressi su argomenti riguardanti diagnosi e terapia delle epilessie e della patologia cerebro-vascolare.

E' membro (Segretario) del Consiglio Direttivo della **S.I.S.S.** Società Italiana Studio Stroke

E' autore di 50 pubblicazioni (capitoli di libri e articoli su riviste peer reviewed)

CAPACITÀ E COMPETENZE  
TECNICHE.

BUONA CONOSCENZA DEI COMPUTER (AMBIENTI WINDOWS E MAC), IN  
PARTICOLARE DEI PROGRAMMI OFFICE (WORD, EXCEL, POWERPOINT)

*Consapevole che chiunque rilascia dichiarazioni mendaci è punito ai sensi del codice penale e delle leggi speciali in materia, ai sensi e per gli effetti dell'art. 46 del DPR 445/2000;*

*Autorizzo il trattamento dei miei dati personali ai sensi del Decreto Legislativo 30 giugno 2003, n. 196 "Codice in materia di protezione dei dati personali"*

Bologna      10 / 08 / 2018  
Luogo            Data

Firma 



**DICHIARAZIONE SOSTITUTIVA DI CERTIFICAZIONE (art. 46 e 47  
D.P.R. 445/2000)**

Il sottoscritto PIETRO QUERZANI,  
consapevole che le dichiarazioni false comportano l'applicazione delle sanzioni  
penali previste dall'art. 76 del D.P.R. 445/2000, dichiara che le informazioni  
riportate nel seguente curriculum vitae, redatto in formato europeo,  
corrispondono a verità:

**INFORMAZIONI PERSONALI**

Nome	<b>QUERZANI PIETRO</b>
Indirizzo	<b>VIA ALBERONI 4/B, 48121 RAVENNA – ITALIA</b>
Telefono	<b>335/5914445 – 331/6529679</b>
Fax	
E-mail	<b><u>pietro.querzani@auslromagna.it, querzani@gmail.com</u></b>
Codice fiscale	<b>QRZPTR57E12H199I</b>
Nazionalità	<b>Italiana</b>
Data di nascita	<b>12 MAGGIO 1957</b>

**ESPERIENZA LAVORATIVA**

- Direttore UOC Neurologia Ravenna, AUSL della Romagna dal 01/01/2017
  - Dirigente Medico 1° livello presso l'Unità Operativa di Neurologia dell'AUSL Ravenna (ora AUSL della Romagna) dal 14/7/2004
  - Dirigente Medico 1° livello presso la Unità Operativa di Neurologia dell'AUSL Forlì dal 19/4/1993 al 14/7/2004
  - Ufficiale medico dell'Aeronautica Militare dal 26/9/1985 al 19/4/1993 (Dirigente Sanitario dell'Aeroporto di Rimini e Medico di Stormo dal 23/4/1986 al 30/10/1989, Capo Reparto Neurologia dell'Istituto Medico Legale dell'Aeronautica Militare di Milano dal 30/10/1989 al 19 aprile 1993)
  - Specializzato in Neurologia presso la Clinica Neurologica dell'Università di Bologna il 26/6/1990 con votazione 70/70.
  - Laureato in Medicina e Chirurgia presso l'Università di Bologna il 27/1/1983 con votazione 110/110 e lode.
- 
- Tipo di impiego
  - Principali mansioni e responsabilità
- Direttore UOC Neurologia dal 01/01/2017
  - Responsabile Rete clinica Ictus AUSL Romagna dal 1/12/2015
  - Direttore f.f. U.O.C. di Neurologia – Ravenna dal 20/12/2014
  - Responsabile di Struttura Semplice "Attività di Degenza Neurologica" della UO di Neurologia del PO di Ravenna, AUSL della Romagna dal 1 dicembre 2013.
  - Titolare di Incarico Professionale Alta Specializzazione "Cefalee" presso l' AUSL di Ravenna dal 1 gennaio 2011 al 30 novembre 2013

- Dal 15/7/2004 Dirigente Medico 1° livello presso la Unità Operativa di Neurologia dell' AUSL di Ravenna (attuale AUSL Romagna)
- Responsabile Centro Cefalee dell' Ospedale di Ravenna dal 1 ottobre 2004 a tutt'oggi (Centro Cefalee identificato dalla Delibera Regionale 2 dicembre 2013, N 1787 - Organizzazione dell' assistenza integrata al paziente con cefalea: percorso cefalea, come Centro Regionale di III livello, Hub di AUSL Romagna)
- **Membro Neurologo della Commissione farmaco di AVR dal 2014, confermato con delibera 747/2015**
- **Membro della Commissione** (nominata in data 15/10/2014) che definisce i criteri per la prescrizione e le indicazioni per la rimborsabilità in ambito AUSL Romagna **dell'agopuntura nelle cefalee** (delibera Regionale n 741 del 26/5/2014)
- **Membro del Comitato Ospedale e Territorio senza Dolore (COTSD)** dell'AUSL di Ravenna
- **Membro neurologo del Gruppo di Coordinamento Regionale della Rete delle Cure Palliative** (DGR n.1639/2011) come da determinazione della Giunta Regionale n 16179 del 13/12/2011
- **Ha partecipato come auditor** a diversi audit clinici ("terapia al bisogno" e "ricognizione farmacologica") effettuati presso il PO di Ravenna nel mese di ottobre 2014)
- Membro del "Gruppo Cefalee in pronto Soccorso – (GCPS)", con l'obiettivo di formulare ed implementare le Linee guida nella gestione del Paziente Cefalalgico in Pronto Soccorso

#### CAPACITÀ E COMPETENZE

##### PERSONALI

*Acquisite nel corso della vita e della carriera ma non necessariamente riconosciute da certificati e diplomi ufficiali.*

MADRELINGUA

**ITALIANO**

ALTRE LINGUE

**INGLESE**

- Capacità di lettura
- Capacità di scrittura
- Capacità di espressione orale

BUONO

ELEMENTARE

BUONO

Autorizzo il trattamento dei miei dati personali ai sensi del Decreto Legislativo 30 giugno 2003, n. 196 "Codice in materia di protezione dei dati personali"

Firma

Ravenna, 2 agosto 2018

**Dr. QUERZANI PIETRO**  
 O.F.: GRZ PTR 57E12 H1091  
 Direttore U.O.C. Neurologia  
 Presidio Ospedaliero di Ravenna  
 Azienda Ist della Romagna



## Curriculum Vitae Europass

### Informazioni personali

Nome(i) / Cognome(i) **FRANCESCO SAIA**  
Indirizzo(i) VIA DUSE, 16 40127 BOLOGNA, ITALIA  
Telefono(i) 051.517278 Cellulare: 347.8463567  
Fax 051.2143436  
E-mail [francescosaia@hotmail.com](mailto:francescosaia@hotmail.com), [francesco.saia@aosp.bo.it](mailto:francesco.saia@aosp.bo.it), [francesco.saia@unibo.it](mailto:francesco.saia@unibo.it)  
Cittadinanza italiana  
Luogo e data di nascita PESCARA, 29/03/1971  
**CF** SAIFNC71C20G482C  
Sesso maschile

**Occupazione desiderata/Settore professionale** **Dirigente Medico di Cardiologia**  
**UO Cardiologia – Azienda Ospedaliero-Universitaria di Bologna**

### Esperienza professionale

2003-oggi Attività di Cardiologo Interventista presso il Laboratorio di Emodinamica dell'Istituto di Cardiologia, Università degli Studi di Bologna, Policlinico S.Orsola-Malpighi  
2002-2003 Research Fellow al Thoraxcenter, Erasmus Medical Center, University of Rotterdam, con la tutorship del Prof. P.W. Serruys e del Prof. P.J. de Feyter  
2000-2002 Training in cardiologia interventistica presso il Laboratorio di Emodinamica dell'Istituto di Cardiologia, Università degli Studi di Bologna  
1998-1999 Servizio Militare da Ufficiale Medico di Complemento dell'Esercito italiano. Da Luglio a Settembre 1999 Dirigente del Servizio Sanitario presso l'eliporto di Farke nel corso della missione umanitaria NATO-ONU AFOR e quindi KFOR in Albania  
1997-1998 Research Fellow in Cardiologia al Royal Brompton Hospital di Londra, con la tutorship del Dr. Kim Fox, Consultant Cardiologist

Lavoro o posizione ricoperti **Dirigente Medico di Cardiologia**  
UO Cardiologia – Azienda Ospedaliero-Universitaria di Bologna

Principali attività e responsabilità  
- Cardiologia Interventistica; esecuzione di circa 200 procedure di angioplastica coronarica / anno  
- Trattamento delle Sindromi Coronariche Acute  
- Impianto transcateretere di protesi valvolare aortica (TAVI): >500 impianti  
- Riparazione mitralica percutanea con sistema Mitraclip  
- Angioplastica polmonare in pazienti con cuore polmonare cronico tromboembolico (CTEPH)  
- Chiusura percutanea dell'auricola sinistra

Nome e indirizzo del datore di lavoro Polo Cardio-toraco-vascolare  
Azienda Ospedaliero-Universitaria di Bologna  
Policlinico S. Orsola – Malpighi (Pad. 23)  
Via Massarenti, 9  
40138 Bologna

Tipo di attività o settore Medico Chirurgo, Specialista in Cardiologia

### Istruzione e formazione

2004	Diploma di Dottorato (PhD) in Cardiologia Interventistica conseguito in data 22 Settembre 2004 presso l'Erasmus Universiteit di Rotterdam (NL). Tesi: "Redefining the boundaries of drug-eluting stent utilization: from in-stent restenosis to acute myocardial infarction." Promotori: Prof. P.W. Serruys and Prof. P.J. de Feyter
2004	<b>2004:</b> Diploma di Dottorato in Fisiopatologia dello Scompenso Cardiaco presso l'Università degli Studi di Bologna. Tesi: "Nuove tecniche per la diagnosi e la caratterizzazione della placca aterosclerotica vulnerabile nelle arterie coronarie. Ruolo dell'elastografia/palpografia"
2000	<b>2000:</b> Diploma di Specializzazione in Cardiologia presso la Scuola di Specializzazione in Cardiologia dell'Università degli Studi di Bologna (Direttore Prof. B. Magnani) con voti 70/70 e lode
1995	Laurea in Medicina e Chirurgia presso l'Università degli Studi di Bologna con voti 110/110 e Lode
Titolo della qualifica rilasciata	Medico Chirurgo, Specialista in Cardiologia, Dottore di Ricerca, PhD
Principali tematiche/competenze professionali possedute	Cardiologo Interventista
Nome e tipo d'organizzazione erogatrice dell'istruzione e formazione	Università degli Studi di Bologna, IT Erasmus University, Rotterdam, NL
Livello nella classificazione nazionale o internazionale	

### Capacità e competenze personali

Madrelingua(e) **Italiano**

Altra(e) lingua(e) **Inglese, Spagnolo**

Autovalutazione

Livello europeo (\*)

**Inglese**

**Spagnolo**

Comprensione		Parlato		Scritto
Ascolto	Lettura	Interazione orale	Produzione orale	
Buono	Ottimo	Buona	Buona	Buono
Buono	Buono	Sufficiente	Sufficiente	Scarso

(\*) [Quadro comune europeo di riferimento per le lingue](#)

Capacità e competenze tecniche

- Autore o co-Autore di >200 pubblicazioni scientifiche su riviste mediche *peer-reviewed* indicizzate
- Autore o co-Autore di numerosi capitoli di libri di Cardioogia Invasiva
- Membro del Comitato Editoriale del Giornale Italiano di Cardiologia (GIC) dal 2008 al 2013
- Membro del Comitato Editoriale del Giornale Italiano di Cardiologia Invasiva (fino al 2016)
- Editor-in-chief del Giornale Italiano di Cardiologia Invasiva dal 2017
- Membro del Comitato Editoriale del British Journal of Cardiology (BJC)
- Attività di revisione per i principali giornali scientifici cardiologica
- Coordinatore scientifico del Registro REAL (Registro Regionale Angioplastiche dell'Emilia Romagna)

Patente A, B

## Ulteriori informazioni

- Membro della Società Italiana di Cardiologia (SIC) dal 1998
- Membro della Associazione Nazionale Medici Cardiologi Ospedalieri (ANMCO) dal 2012
- Fellow della Società Europea di Cardiologia (FESC)
- Membro della Società Italiana di Cardiologia Invasiva (SICI-GISE) dal 2003
- Membro dell'Associazione Europea di Interventistica Carviovascolare Percutanea (EAPCI, European Association of Percutaneous Cardiovascular Interventions) dal 2009
- Co-Chair della Commissione "New Initiatives for Young Interventionists" dell'European Association for Percutaneous Cardiovascular Interventions nel biennio 2016-2018

## Riconoscimenti

- 2003: Vincitore di Borsa di Studio "Marco Polo" dell'Università di Bologna
- 2004: Migliore Tesi di Dottorato, Società Italiana di Cardiologia2
- 2007: Borsa di Studio del Centro Lotta contro l'Infarto Miocardico Acuto (Dir.: Prof. P. Prati)
- 2009: Autore di uno dei 5 migliori articoli pubblicati su Eurointervention nel 2008
- 2011: Principal Investigator del seguente progetto finanziato dal Ministero della salute: "Quality of life, cognitive abilities and costs of transcatheter aortic valve implantation and surgical aortic valve replacement" (Bando ricerca finalizzata 2009: GR-2009- 1578270)

## Allegati

Ai sensi del D.Lgs 30 giugno 2003 n. 196, autorizzo la pubblicazione del curriculum e l'utilizzo dei dati contenuti per i fini stessi dell'accreditamento ECM.

## Firma



**Data 22 giugno 2018**

### Autocertificazione ai sensi degli artt. 46, 47 e 76 del D.P.R. n. 445/2000

Io sottoscritto SAIA FRANCESCO, nato a PESCARA il 29/03/1971 (gg/mm/anno) e residente in Bologna, via Duse 16, consapevole delle conseguenze penali derivanti da dichiarazioni false e mendaci, come disposto dall'art. 76 del D.P.R. n. 445/2000, attesto che tutto quanto riportato nel curriculum corrisponde a verità.

Bologna (Luogo), 22/6/2018 (gg/mm/aaaa)

In fede.

Firma \_\_\_\_\_



**FORMATO EUROPEO  
PER IL CURRICULUM  
VITAE**



**INFORMAZIONI PERSONALI**

Nome **SCODITTI UMBERTO**  
Indirizzo **Via Serio, 5 - 26100 Cremona**  
Telefono **0521703220 3355929494**  
Fax **0521 704121**  
E-mail **uscoditti@ao.pr.it**  
CF **SCDMRT54A01F152P**  
Nazionalità **Italiana**  
Data di nascita **01/01/54**

**ESPERIENZA LAVORATIVA**

- Date (da – a) Dal 1991 ad oggi
- Nome e indirizzo del datore di lavoro Dipartimento di Emergenza Urgenza Medicina Generale e Specialistiche
- Tipo di azienda o settore Azienda Ospedaliero Universitaria di Parma
- Tipo di impiego Dirigente Medico di I livello
- Principali mansioni e responsabilità Incarico di case manager esperto dal 2000 al 2008;  
Incarico di alta specializzazione (IAS) dal 2007 al 2010  
Responsabile di Programma Struttura Semplice Dipartimentale Stroke Care dal 2010 ad oggi
- Date (da – a) Dal 1988 al 1990
- Nome e indirizzo del datore di lavoro Istituto di Neurologia
- Tipo di azienda o settore USL 4 di Parma
- Tipo di impiego Assistente Medico – Neurologia supplente
- Principali mansioni e responsabilità Assistente con compiti assistenziali
- Date (da – a) Dal 1987 al 1988
- Nome e indirizzo del datore di lavoro U.O. di Neurologia
- Tipo di azienda o settore Ospedale di Fidenza - USL 5 di Parma
- Tipo di impiego Assistente Medico – Neurologia supplente
- Principali mansioni e responsabilità Assistente con compiti assistenziali
- Date (da – a) Dal 1988 al 1990
- Nome e indirizzo del datore di lavoro Istituto di Neurologia – Ospedale di Parma
- Tipo di azienda o settore Ospedale di Parma - USL 4 di Parma
- Tipo di impiego Assistente Medico – Neurologia supplente
- Principali mansioni e responsabilità Assistente con compiti assistenziali

- Date (da – a) Dal 1985 al 1987
  - Nome e indirizzo del datore di lavoro USL 4 di Parma - Specialistica ambulatoriale
  - Tipo di azienda o settore USL 4 di Parma
  - Tipo di impiego Specialista Neurologo
  - Principali mansioni e responsabilità Attività ambulatoriale
- 
- Date (da – a) Dal 1981 al 1987
  - Nome e indirizzo del datore di lavoro Istituto di Neurplogia -Università di Parma
  - Tipo di azienda o settore Ospedale di Parma
  - Tipo di impiego Medico
  - Principali mansioni e responsabilità Medico interno con compiti assistenziali

### ISTRUZIONE E FORMAZIONE

- Date (da – a) 1974-1981
- Nome e tipo di istituto di istruzione o formazione Università degli Studi di Parma
- Principali materie / abilità professionali oggetto dello studio Corso di Laurea in Medicina e Chirurgia
- Qualifica conseguita Laurea
- Livello nella classificazione nazionale (se pertinente) 110/110 e lode
- Date (da – a) 1981-1985
- Nome e tipo di istituto di istruzione o formazione Università degli Studi di Parma
- Principali materie / abilità professionali oggetto dello studio Corso di specializzazione in Neurologia
- Qualifica conseguita Specializzazione
- Livello nella classificazione nazionale (se pertinente) 50/50 e lode
- Date (da – a) 1985 -1988
- Nome e tipo di istituto di istruzione o formazione Università degli Studi di Parma
- Principali materie / abilità professionali oggetto dello studio Corso di specializzazione in Fisiatria
- Qualifica conseguita Specializzazione
- Livello nella classificazione nazionale (se pertinente) 50/50

### CAPACITÀ E COMPETENZE

#### PERSONALI

*Acquisite nel corso della vita e della carriera ma non necessariamente riconosciute da certificati e diplomi ufficiali.*

MADRELINGUA

ITALIANO

ALTRE LINGUA

INGLESE

• Capacità di lettura

SUFFICIENTE

- Capacità di scrittura
- Capacità di espressione orale

SUFFICIENTE

SUFFICIENTE

**CAPACITÀ E COMPETENZE  
RELAZIONALI**

Ruolo di tutoraggio nei confronti degli iscritti alla Scuola di Specializzazione in Neurologia dell'Università di Parma

Partecipazione a diversi progetti Aziendali, quali in particolare quelli riguardanti lo sviluppo dei percorsi diagnostico-terapeutici dell'ictus ischemico e delle vertigini.

Dal 1984 al 2003: incarico di Insegnamento di Neurologia presso il corso di laurea in Fisioterapia dell'Università di Parma.

Dal 1992 al 2001: incarico di Insegnamento di Neurologia presso la scuola di per Logopedisti dell'Università di Parma.

Dal 2000 a tutt'oggi: incarico di Insegnamento Integrativo presso la Scuola di Specializzazione in Neurologia dell'Università di Parma "Malattie cerebrovascolari del giovane".

Dal 1997: incarico di Insegnamento Ufficiale presso la Scuola di Specializzazione in Malattie Infettive dell'Università di Parma.

Presidente della Sezione di Parma di ALICE (Associazione per la lotta all'ictus cerebrale)

Membro dell'Italian Stroke Forum e dell'Italian Stroke Association.

**CAPACITÀ E COMPETENZE  
ORGANIZZATIVE**

RESPONSABILE E COORDINATORE DEL PERCORSO DIAGNOSTICO TERAPEUTICO DELL'ICTUS DELL'AZIENDA OSPEDALIERO UNIVERSITARIA DI PARMA

RESPONSABILE AZIENDALE DEL PROGRAMMA STROKE CARE

ATTIVITÀ DI COORDINAMENTO DELL'ATTIVITÀ DELL'AMBULATORIO PER LE MALATTIE CEREbroVASCOLARI DEL LA.U.O. DI NEUROLOGIA.

RESPONSABILE DEL LABORATORIO PER LO STUDIO DELLA REFLETTIVITÀ CARDIOVASCOLARE

**CAPACITÀ E COMPETENZE  
TECNICHE**

BUONE CAPACITÀ DI UTILIZZO DEL PC ACQUISITE "SUL CAMPO", CON UTILIZZO DI OFFICE, INTERNET.

**CAPACITÀ E COMPETENZE  
ARTISTICHE**

Pittura

Restauro

*Musica, scrittura, disegno ecc.*

**ALTRE CAPACITÀ E COMPETENZE**

*Competenze non precedentemente indicate.*

Attività di ricerca clinica, con acquisizione di competenze specifiche sia sul campo sia tramite la partecipazione ad iniziative di formazione, in vari ambiti.

Principali campi di interesse:

Organizzazione di un gruppo di Studio delle malattie cerebrovascolari dell'Azienda Ospedaliera di Parma.

Ictus giovanile nell'ambito di un Progetto Finalizzato del CNR.

La prevenzione dell'ictus ischemico e eparina: "Low-dose heparin stroke prevention study".

La terapia in acuto dell'ictus ischemico: Multicenter Acute Stroke Study - Italy (MAST-I).

La diagnostica delle funzioni autonome cardiovascolari mediante l'utilizzo di una metodica computerizzata.

Sincope e disautonomia nelle malattie degenerative (M. di Parkinson)

Le trombosi venose cerebrali

La formazione per Primari ed Aiuti ospedalieri "Ippocrate" della Scuola di Direzione Aziendale dell'Università Bocconi.

Percorso Diagnostico Terapeutico (PDT) per l'ictus cerebrale.

Programma Stroke Care Aziendale.

La trombolisi nell'ictus ischemico acuto.

L'attività è documentata da N. 119 pubblicazioni edite a stampa (65 articoli su riviste nazionali ed internazionali, 7 capitoli in trattati e 62 abstract).

**PATENTE O PATENTI**


B



"Autorizzo il trattamento dei miei dati personali ai sensi del Decreto Legislativo 30 giugno 2003, n.196 Codice in materia di protezione dei dati personali".

Parma, 24 agosto 2018

Umberto Scoditti

A handwritten signature in black ink, appearing to read 'Umberto Scoditti', written in a cursive style.



## Curriculum Vitae Europass

### *Informazioni Personalì*

Nome / Cognome **STEFANO URBINATI**  
Indirizzo **Piazza Trento Trieste 1 – 40137 Bologna (BO)**  
Telefono **+39 051 6225269**  
Fax **39 051 6225725**  
E-Mail **[stefano.urbinati@ausl.bologna.it](mailto:stefano.urbinati@ausl.bologna.it)**  
Cittadinanza **Italiana**  
Data di nascita **18/04/1960 – Urbino (PU)**  
C.F. **RBNSFN60D18L500K**

### *Principali mansioni e responsabilità*

**Direttore dell'UOC di Cardiologia, Ospedale Bellaria, Azienda USL di Bologna dal 1/1/2006**

### *Incarichi Istituzionali*

**Vice Presidente ANMCO 2016-2018, rieletto nel Consiglio Direttivo ANMCO per il biennio 2018-2020**

**Presidente ANMCO Emilia Romagna 2012-2014 e 2014-2016**

**Chairman Nazionale Area Prevenzione AMNCO 2008- 2010**

Iscritto all'ANMCO dal 1988, Fellow ANMCO dal 1997, partecipa attivamente all'attività dell'Area Scopenso e dell'Area Prevenzione e collabora con il Centro Studi ANMCO e con la Fondazione per il Tuo Cuore; Membro della Società Europea di Cardiologia (ESC) e del Working Group on Cardiac Rehabilitation and Prevention dal 1990.

Membro eletto del Direttivo Nazionale del Gruppo Italiano di Cardiologia Riabilitativa (GICR) per il quadriennio 1998-2002

Membro della Commissione Nazionale ANMCO-SIC-ANCE su "Criteri di appropriatezza per l'utilizzo delle metodiche diagnostiche non invasive" (1998)

Nel 2002 e nel 2004 è stato eletto nel Direttivo Regionale dell'ANMCO- Emilia Romagna (Associazione Nazionale Medici Cardiologi Ospedalieri), nel triennio 2003- 2006 ha fatto parte del gruppo di lavoro per il Piano Attuativo Locale cardiologico per la provincia di Bologna e della Commissione Regionale dell'ASR dell'Emilia Romagna per la Gestione dello Scopenso Cardiaco.

Membro del Board dell'Area Prevenzione dell'ANMCO per il biennio 2005-2007, Co-chiarman per il biennio 2007-2008.

**Membro della Commissione ASSR (Agenzia Sanitaria dei Servizi Regionali)** per la definizione delle Linee Guida sulla Riabilitazione Cardiologica (2004)

**Membro della Commissione ANMCO-GICR** per la definizione dei criteri di arruolamento in Riabilitazione Cardiologica dei pazienti dopo sindrome coronarica acuta (2010)

**Membro della Commissione AGENAS (Agenzia Nazionale per i Servizi Sanitari Regionali)** sulle "Reti per l'emergenza cardiologica" (2016)

**Membro delle Commissioni Farmaci della Regione Emilia Romagna** per la gestione dei NAO (2014-tuttoggi) e per la gestione delle dislipidemie (2013-tuttoggi)

**Membro del Tavolo tecnico del Ministero della Salute** sui criteri di appropriatezza ai ricoveri riabilitativi (2018)

### *Attività Scientifica*

Ha partecipato come relatore o moderatore in oltre 500 Convegni Nazionali e Internazionali

Coautore di oltre 200 pubblicazioni, 23 capitoli di libri e 230 comunicazioni congressuali, 9 monografie in tema di prevenzione cardiovascolare, diagnostica non invasiva, riabilitazione cardiologica e scompenso cardiaco.

Ricercatore in 20 studi multicentrici, 2 Progetti di Ricerca Finalizzata Regionali e un Progetto di Ricerca Finalizzata CNR sullo studio delle interazioni cuore-cervello. Collabora con la Regione Emilia-Romagna come componente di commissioni cliniche e sui farmaci.

Membro del Comitato Editoriale del Giornale Italiano di Cardiologia dal 2017 a tuttoggi, dell'International Board "Journal of Cardiovascular Medicine" 2011 a tuttoggi Deputy Editor "Archives of Chest Disease" 2002-2009, Associate Editor "Italian Heart Journal" 1999-2005, Responsabile editoriale "Giornale di Riabilitazione" 1998-2001, Direttore sito web [www.gicr.it](http://www.gicr.it) 2003-2006. Revisore per riviste cardiologiche italiane e straniere.

Membro dello Steering Committee degli studi multicentrici nazionali AI-CARE II (assorbimento di risorse nella gestione delle sindromi coronariche in Emilia Romagna) (1998-1999), GOSPEL (sulla gestione standardizzata dei programmi di prevenzione secondaria in Cardiologia Riabilitativa) (2001-2005), ISYDE I (Analisi dei percorsi seguiti in Cardiologia Riabilitativa), (2002) PATHOS (sul ruolo prognostico della vasculopatia periferica nei pazienti con recente evento cardiovascolare)(2003-2005), SCOUT (sul ruolo della sibutramina nell'obesità), ICAROS (Italian Survey of CR and SP in CR), INSIDE (Studio sull'appropriatezza delle indagini non invasive in Cardiologia) (2016-2018), MATADOR (2017).

Co-chairman ANMCO BLITZ-4 Qualità 2010

Responsabile dei Progetti Regionali BO.SCO. (Bologna Scompenso) e FRESCO (Fumo nella Regione Emilia Romagna nelle Sindromi Coronariche dopo Ospedalizzazione).

Membro del Comitato Organizzatore:

- Congressi Nazionali GICR nel periodo 2000-2008
- 4° e 5° Conferenza Nazionale di Prevenzione Cardiovascolare presso l'Istituto Superiore dei Sanità, Roma 2010 e 2017
- 48° e 49° Congresso Nazionale ANMCO, Rimini 2017 e 2018

Segreteria Scientifica e Organizzazione:

- 5 edizioni "Heart Brain Interactions", Bologna 1990-2002, 3 edizioni "Riabilitazione Cardiologica", Bologna 1993-2004
- 4 edizioni "Future Forum", Bologna 2009-2013, 2 edizioni "Scompenso Cardiaco", Bologna 2016 – 2018
- 1 edizione "Update in Embolia polmonare", Bologna 2017
- 2 edizioni di "Scompenso Cardiaco", Bologna novembre 2016, novembre 2018

Promozione del gruppo ANMCO-Giovani Emilia Romagna e supporto alla realizzazione di 12 eventi in ambito regionale (2015-2018).

Corresponsabile scientifico dei Corsi effettuati dall'Area Prevenzione ANMCO nel periodo 2004-2010:

16 corsi Il paziente con cardiopatia ischemica cronica, Centro Simulearn, 2005

10 corsi Gestione della valutazione cardiologica preoperatoria, 2005-2010

6 corsi Prevenzione cardiovascolare e comunicazione, 2006-2008

84 corsi Gestione dell'instabilizzazione acuta nel paziente ad alto rischio, 2007

6 corsi Il cuore delle donne: istruzioni per l'uso, 2007-2010

2 corsi Gestione del paziente complesso con comorbidità, 2009

12 corsi Il consulente in Cardiologia: quando chiamarlo, cosa chiedergli? 2009

2 Minimaster Come organizzare l'intervento educativo dopo SCA, 2009-2010

Responsabile scientifico dei Corsi organizzati come Presidente Regionale ANMCO Emilia-Romagna nel periodo 2012-2016:

Il cuore e la mente. La psicologia in Cardiologia, 2012

Stent and surgery con GISE, 2013

La gestione cardiologica del paziente oncologico con SIEC, 2014

Cardiologia in Emilia Romagna e Veneto con ANMCO Veneto, 2014

Organizzazione della fase post-acuta delle SCA con GICR, GISE, ANCE/ARCA, 2014

Criticità e bisogni del diabetico in Cardiologia con AMD, 2014

Percorsi assistenziali post-SCA in Emilia Romagna, 3 eventi 2014, 2015, 2017

La terapia antitrombotica nelle SCA con ATBV, 2014

La FC nella cardiopatia ischemica e nello scompenso cardiaco, 4 eventi nel 2015

Controversie in aritmologia con AIAC, 2015

Il trattamento della SCA: l'EYESHOT con GISE, 2015

### ***Attività di docenza***

Attività di docenza ed organizzazione di oltre 300 corsi di formazione-aggiornamento ECM rivolti a cardiologi, MMG e infermieri. Membro del Comitato di coordinamento regionale e responsabile del tirocinio pratico ospedaliero del Corso di Formazione Specifica in Medicina generale dal 2000 ad oggi.

Docente presso il Master di Riabilitazione Cardiologica dell'Università di Napoli dal 2002 al 2006 e presso il Master sullo scompenso cardiaco dell'Università di Firenze nel 2017 e 2018

Responsabile per la provincia di Bologna per il tirocinio pratico del Corso Triennale di Formazione Specifica in Medicina Generale dal 1998 a tutt'oggi. Tutor per il tirocinio pratico Ospedaliero per gli studenti della Facoltà di Medicina e Chirurgia dell'Università di Bologna

### ***Nome e indirizzo***

***del datore di Lavoro*** Azienda USL di Bologna – Via Castiglione 29 – 40129 Bologna

### ***Istruzione e***

***Formazione*** Laureato in Medicina e Chirurgia presso l'Università di Bologna con 110 e lode  
Specializzato in Cardiologia presso l'Università di Bologna con 110 e lode

Bologna lì 1/9/2018

Firma



*Ai sensi del D.Lgs 30 giugno 2003 n. 196, autorizzo la pubblicazione del curriculum e l'utilizzo dei dati contenuti per i fini stessi dell'accreditamento ECM*

**FORMATO EUROPEO  
PER IL CURRICULUM  
VITAE**



**INFORMAZIONI PERSONALI**

Nome **VALZANIA FRANCO**  
Indirizzo **VIA LUCANIA 71- 47023 CESENA FC**  
Telefono **3388800297**  
  
E-mail **franco.valzania@gmail.com**  
Nazionalità **Italiana**  
Data di nascita **09/09/1961**  
CF **VLZFN61P09C573K**

Laureato In Medicina e Chirurgia e Specializzato In Neurologia Presso l'Università di Bologna il 2/7/1991.

Iscritto all'Albo dei Medici Chirurghi di Forlì - tessera 8400

**ESPERIENZA LAVORATIVA**

- Date (da - a) **DAL MARZO 1991 ALL'AGOSTO 2007**
- Nome e indirizzo del datore di lavoro **U.O. DI NEUROLOGIA DELL'OSPEDALE BELLARIA DI BOLOGNA.**
- Tipo di azienda o settore **AUSL Bologna**
- Tipo di impiego **Dirigente neurologo I livello**
- Principali mansioni e responsabilità **N Responsabile laboratorio di Neurofisiologia e centro disturbi del Movimento.**
  
- Date (da - a) **DAL SETTEMBRE 2007 AD APRILE 2017**
- Nome e indirizzo del datore di lavoro **OSPEDALE NOCSAE MODENA**
- Tipo di azienda o settore **AUSL Modena/AOUPoliclinico**
- Tipo di impiego **Direttore Struttura Semplice Dipartimentale Neurofisiopatologia**
- Principali mansioni e responsabilità **N Responsabile laboratori di Neurofisiologia e Centro disturbi del Movimento.**

- Date (da – a) **DA MAGGIO 2017**
- Nome e indirizzo del datore di lavoro **OSPEDALE S.MARIA NUOVA REGGIO EMILIA**
- Tipo di azienda o settore **Az S. Maria Nuova Reggio Emilia**
- Tipo di impiego **Direttore Struttura Complessa di Neurologia**
- Principali mansioni e responsabilità **N Responsabile laboratori di Neurofisiologia e Centro disturbi del Movimento.**

#### **ISTRUZIONE E FORMAZIONE**

- Date (da – a) **Settembre 1989 Lido delle Nazioni (FE)**
- Nome e tipo di istituto di istruzione o formazione **IX corso di cultura in Elettromiografia**
- Principali materie / abilità professionali oggetto dello studio **Elettromiografia  
Potenziali evocati**
- Qualifica conseguita
- Livello nella classificazione nazionale (se pertinente)

## CAPACITÀ E COMPETENZE

### PERSONALI

*Acquisite nel corso della vita e della carriera ma non necessariamente riconosciute da certificati e diplomi ufficiali.*

MADRELINGUA ITALIANA

ALTRE LINGUA

### INGLESE

- Capacità di lettura Buono
- Capacità di scrittura Buono
- Capacità di espressione orale Buono

## CAPACITÀ E COMPETENZE

### RELAZIONALI

*Vivere e lavorare con altre persone, in ambiente multiculturale, occupando posti in cui la comunicazione è importante e in situazioni in cui è essenziale lavorare in squadra (ad es. cultura e sport), ecc.*

Coordinatore del Processo di Accreditamento del Dipartimento di Neuroscienze dell'Ospedale Bellaria di Bologna (2005) e Struttura Dipartimentale di Neurofisiologia di Modena (2012)

## CAPACITÀ E COMPETENZE

### ORGANIZZATIVE

*Ad es. coordinamento e amministrazione di persone, progetti, bilanci; sul posto di lavoro, in attività di volontariato (ad es. cultura e sport), a casa, ecc.*

Per 8 anni (1999-2007) Responsabile della Qualità presso il Dipartimento di Neuroscienze dell'Ospedale Bellaria di Bologna

Per 4 anni (2006-2010) consigliere e poi tesoriere società Italiana di Neurofisiologia Clinica.

Per 6 anni 2008-2010 e 2013-2016 Coordinatore Gruppo di Studio Italiano per la Stimolazione Cerebrale Profonda.

## CAPACITÀ E COMPETENZE

### TECNICHE

*Con computer, attrezzature specifiche, macchinari, ecc.*

Esperto di Neurofisiologia diagnostica del sistema nervoso periferico e centrale;  
Esperto di Implanto di Neurostimolatori cerebrali nei disturbi del Movimento e nel dolore  
Esperto di Monitoraggio Neurofisiologico Intraoperatorio  
Esperto di Stimolazione magnetica cerebrale

Acconsento il trattamento dei dati personali

FIRMA

Franco Valzania





**FORMATO EUROPEO  
PER IL CURRICULUM  
VITAE**



**INFORMAZIONI PERSONALI**

Nome	<b>ELISABETTA VARANI</b>
Indirizzo	<b>VIA FRONTICELLI, 15 , 47121 FORLÌ (FC), ITALIA</b>
Telefono	<b>0543-400194</b>
Codice Fiscale	<b>VRNLBT60L45D704M</b>
E-mail	<b><u><a href="mailto:Elisabetta.varani@auslromagna.it">Elisabetta.varani@auslromagna.it</a></u></b>
Nazionalità	Italiana
Data di nascita	05/07/1960

**ESPERIENZA LAVORATIVA**

- Dal 1/11/2013 a tutt'oggi Direttore ff U.O. Cardiologia di Faenza
- Dal 1/1/2010 al 31/12/2014  
• Da maggio 2000 a tutt'oggi Incarico Professionale Qualificato Senior c/o U.O. Cardiologia Ravenna  
Dirigente Medico I livello U.O. Cardiologia Ravenna  
Assistente Medico U.O. Cardiologia Faenza
- Dal 8/1/1991 a maggio 2000
- Nome e indirizzo del datore di lavoro ASL Romagna, sede di Ravenna  
Via De Gasperi 4 48100 Ravenna
- Tipo di azienda o settore Azienda ospedaliera pubblica
- Tipo di impiego Tempo pieno
- Principali mansioni e responsabilità Direttore FF U.O. di Cardiologia di Faenza da novembre 2013  
Referente della Qualità Ex- Dipartimento Cardiovascolare di Ravenna  
Dirigente Medico Senior Professional.  
Delegato Regionale GISE regione Emilia Romagna biennio 2009-2011 e 2011-2013  
Referente provinciale ANMCO biennio 2014-2015 e 2016-2017

**ISTRUZIONE E FORMAZIONE**

• Da 1975 a 1979	Diploma Liceo classico Forlì
1979-1985	Laurea in Medicina e Chirurgia, votazione 110/110 e lode, Università degli studi di Bologna
1986-1989	Specializzazione in Malattie Apparato Cardiovascolare, votazione 70/70 e lode, Università di Bologna
1987	Menzione onorevole presso la Società Medica Chirurgica di Bologna
1990	Vincitrice premio "G. Binda" 1990
10/1988- 8/1989	Vincitrice Borsa di studio USL 28 Bologna Nord
5/1990- 12/1990	Vincitrice Borsa di studio "Amici della Cardiologia" di Faenza
1990- 1992	Revisore del Giornale Italiano di Cardiologia
1995	Vincitrice premio Associazione Età e Cuore di Bologna
1992 e 1993	Corso di addestramento in angioplastica coronarica ed aterectomia direzionale coronarica presso il laboratorio di emodinamica del Maimonides Medical Center di New York.

Ha partecipato a 251 Convegni di aggiornamento cardiologico nazionali e internazionali di cui:

- 34 in qualità di relatore invitato
- 35 in qualità di moderatore
- 14 in qualità di componente la Segreteria Scientifica

Co-autore di 63 pubblicazioni scientifiche su riviste internazionali e nazionali, di cui 24 come primo autore (elenco allegato)

Co-autore di 118 comunicazioni scientifiche a convegni cardiologici nazionali e internazionali.

• Principali materie / abilità professionali oggetto dello studio

1985-1990 Scompenso cardiaco  
 Dal 1991 Emodinamica e Cardiologia interventistica coronarica e strutturale non coronarica (valvuloplastica aortica e mitralica, chiusura PFO/DIA)

Dal 1/1/2000 al 31/12/2016 ha effettuato in qualità di primo operatore di 3500 procedure di angioplastica coronarica, 6000 procedure diagnostiche (coronarografie e/o cateterismi cardiaci) e 165 procedure di chiusura percutanea del forame ovale/DIA.

## CAPACITÀ E COMPETENZE

### PERSONALI

*Acquisite nel corso della vita e della carriera ma non necessariamente riconosciute da certificati e diplomi ufficiali.*

- Capacità di lettura
- Capacità di scrittura
- Capacità di espressione orale

## CAPACITÀ E COMPETENZE

### RELAZIONALI

*Vivere e lavorare con altre persone, in ambiente multiculturale, occupando posti in cui la comunicazione è importante e in situazioni in cui è essenziale lavorare in squadra (ad es. cultura e sport), ecc.*

## CAPACITÀ E COMPETENZE

### ORGANIZZATIVE

*Ad es. coordinamento e amministrazione di persone, progetti, bilanci; sul posto di lavoro, in attività di volontariato (ad es. cultura e sport), a casa, ecc.*

## CAPACITÀ E COMPETENZE

### TECNICHE

*Con computer, attrezzature specifiche, macchinari, ecc.*

## CAPACITÀ E COMPETENZE

### ARTISTICHE

*Musica, scrittura, disegno ecc.*

## ALTRE CAPACITÀ E COMPETENZE

*Competenze non precedentemente indicate.*

PRIMA LINGUA ITALIANO

ALTRE LINGUE

### INGLESE

Buono

Buono

Medio

Delegato regionale GISE regione Emilia Romagna 2009-2011 e 2011-2013

Componente Segreteria Scientifica di 12 convegni cardiologici

Componente Comitato Scientifico Registro REAL (registro regionale angioplastiche Emilia Romagna)

Componente Commissione Aziendale Device Medici ASL Ravenna fino al 2013

REFERENTE QUALITÀ DIPARTIMENTO CARDIOVASCOLARE AUSL RAVENNA


Utilizzo del PC, programmi Word, Excel, Power point; competenze statistiche di base.

PIANOFORTE

Ai sensi del D.lgs. 196 del 30 giugno 2003, autorizzo la pubblicazione del curriculum e l'utilizzo dei dati contenuti per i fini stessi dell'accreditamento ECM.

Data \_\_1 agosto 2018

Firma \_\_Elisabetta Varani



CURRICULUM VITAE  
DI ANDREA ZINI



INFORMAZIONI PERSONALI

Nome	<b>ZINI ANDREA</b>
Indirizzo	VIA LUIGI ALBERTO GANDINI 21, 41125 MODENA
Telefono	+39 059 3962549
Fax	+39 059 3962409
Cellulare	+39 335 6051504
E-mail	<a href="mailto:a.zini@ausl.mo.it">a.zini@ausl.mo.it</a> <a href="mailto:andrea.zini76@unimore.it">andrea.zini76@unimore.it</a> <a href="mailto:andrea.zini@icloud.com">andrea.zini@icloud.com</a> <a href="mailto:andrea.zini@mypec.eu">andrea.zini@mypec.eu</a>
Codice fiscale	<b>ZNINDR76M08H223R</b>
Nazionalità	Italiana
Luogo e Data di nascita	Reggio Emilia (RE), 08/08/1976
<b>ESPERIENZA LAVORATIVA</b>	
<b>2000-2005</b>	Stroke Unit e Clinica Neurologica, Dipartimento di Neuroscienze, A.O. U. Policlinico di Modena, Settembre 2000-2005, con particolare interesse per malattie cerebrovascolari e trattamento acuto dell'ictus
<b>Aprile- Settembre 2005</b>	Stroke Unit - UO Neurologia, Arcispedale S. Maria Nuova di Reggio Emilia con particolare interesse per trattamento acuto dell'ictus e neurosonologia
<b>2006-2016</b>	Stroke Unit, Clinica Neurologica, Dipartimento di Neuroscienze, Nuovo Ospedale Civile "S. Agostino-Estense" – AUSL Modena, 2006-2016 con particolare interesse per malattie cerebrovascolari e trattamento acuto dell'ictus e neurosonologia.
	Stroke Unit, Clinica Neurologica, Dipartimento di Neuroscienze,

**2017-oggi** Ospedale Civile "S.Agostino-Estense" – Azienda Ospedaliera Universitaria di Modena, (passaggio Ospedale Civile "S.Agostino-Estense" da AUSL Modena a AOU di Modena)

**Ruoli** INCARICO LIBERO-PROFESSIONALE DA MEDICO NEUROLOGO PRESSO STROKE UNIT E CLINICA NEUROLOGICA, OSPEDALE CIVILE S.AGOSTINO-ESTENSE, AUSL MODENA DAL 15/11/2006 AL 31/03/2010 , SENZA INTERRUZIONI, CON ATTIVITÀ CLINICO ASSISTENZIALE PRESSO LA STROKE UNIT. 30 ORE SETTIMANALI, CON ATTIVITÀ ASSISTENZIALE, INCLUSI TURNI DI GUARDIA, REPARTO, AMBULATORI, SERVIZIO DI NEUROSONOLOGIA.

DIRIGENTE MEDICO I° NEUROLOGIA A TEMPO INDETERMINATO DAL 1-4-2010 AD OGGI PRESSO STROKE UNIT E CLINICA NEUROLOGICA, OSPEDALE CIVILE S.AGOSTINO-ESTENSE, AUSL MODENA

(DAL 1-1-2017 AZIENDA OSPEDALIERA UNIVERSITARIA DI MODENA, PER EFFETTO DELL'ADOZIONE DELLA DELIBERA DEL DG AUSL DI MODENA N. 308 DEL 30/12/2016 AD OGGETTO: "ASSEGNAZIONE TEMPORANEA ALL'AZIENDA OSPEDALIERO UNIVERSITARIA DI MODENA DEL PERSONALE DELL'AZIENDA USL DI MODENA AS-SEGNATO AL NOCSAE DI BAGGIOVARA AI SENSI DELLA DGR N. 1004 DEL 28/06/2016), MATRICOLA AUSL 86864, MATRICOLA ATTUALE 238314; TEMPO PIENO, SENZA INTERRUZIONI, TUTTORA IN ESSERE.

CO-RESPONSABILE STROKE UNIT (POSIZIONE D4), DIRIGENTE MEDICO I° IN NEUROLOGIA PRESSO STROKE UNIT -CLINICA NEUROLOGICA, DIPARTIMENTO DI NEUROSCIENZE, OSPEDALE CIVILE "S.AGOSTINO-ESTENSE" AUSL MODENA DAL 1-1-2012 AL 1-10-2013, SENZA INTERRUZIONI.

RESPONSABILE STROKE UNIT (POSIZIONE D4), DIRIGENTE MEDICO I° IN NEUROLOGIA PRESSO STROKE UNIT -CLINICA NEUROLOGICA, DIPARTIMENTO DI NEUROSCIENZE, OSPEDALE CIVILE "S.AGOSTINO-ESTENSE" AUSL MODENA DAL 1-10-2013 AL 15 OTTOBRE 2016, SENZA INTERRUZIONI.

POSIZIONE INCARICO RUOLO C2, RESPONSABILE DI STRUTTURA SEMPLICE "STROKE UNIT" CON ATTO DELIBERATIVO DEL DIRETTORE GENERALE AUSL MODENA N. 231 DEL 23-11-2016 A DECORRERE DAL 16/10/2016, MESESI-MA SEDE DI CUI SOPRA (STROKE UNIT E CLINICA NEUROLOGICA, OSPEDALE CIVILE S.AGOSTINO-ESTENSE, MODENA), TUTTORA IN ESSERE.

#### **Esperienza di laboratorio/Servizi/Neurointerventistica**

**2003-2005** - Servizio di Ultrasonografia, Chirurgia Vascolare, (Tutor: Prof. Stella A., MD ), e - Ambulatorio Doppler, Clinica Neurologica (Tutor: Dr. A Colombo), Università di Modena e Reggio Emilia, Policlinico di Modena. Aprile 2003- Dicembre 2005. - Unità di Neurosonologia, Arcispedale S. Maria Nuova di Reggio Emilia (Tutor: Dr. Giovanni Malferrari, MD) da Aprile 2005 a Settembre 2005.

**2009-oggi** Neuroradiologia Interventistica (Tutors: Dr Paolo Carpeggiani, MD, Dr. Stefano Vallone, MD), UO Neuroradiologia, Nuovo Ospedale Civile "S.Agostino-Estense" – AUSL Modena, con formazione in angiografia cerebrale diagnostica, trombolisi intrarteriosa, trombectomia meccanica, stenting extra- ed intracranici, dal 2009-oggi.

ATTIVITA' DIDATTICA E  
FORMATIVA

DIDATTICA

- 2007-oggi
- Docente/Tutor Corso Malattie Sistema Nervoso, Corso di Laurea Medicina e Chirurgia, Università di Modena e Reggio Emilia
  - Docente di "Emergenze Neurologiche" – Scuola di Specializzazione in Neurologia, Università di Modena e Reggio Emilia, modulo MV1-07751, dall'anno accademico 2007/2008 –oggi.

- 2009-oggi
- Dall'anno accademico 2008/2009-oggi:
- Relatore/correlatore in tesi di laurea in CdL Medicina Chirurgia, Università di Modena e Reggio Emilia
  - Relatore/correlatore in tesi di laurea in CdL Logopedia, Università di Modena e Reggio Emilia
  - Relatore/correlatore in tesi di laurea in CdL Scienze infermieristiche, Università di Modena e Reggio Emilia
  - Relatore/correlatore tesi di specializzazione in Medicina D'Urgenza presso Università di Modena e Reggio Emilia
  - Relatore/correlatore tesi di specializzazione in Neurologia presso Università di Modena e Reggio Emilia
  - Correlatore di una tesi di specializzazione in Neurologia (n=1) presso Università Biocampus di Roma per l'anno accademico 2015/2016 e Università di Varese Insubria (n=1) per l'anno accademico 2017/2018

#### FORMAZIONE

- 2012-oggi
- Referente scientifico dei corsi di formazione su "TIA e Ictus: percorsi diagnostici-terapeutici" per la provincia di Modena (AUSL Modena, AOU Modena)
  - Formazione Neurosonologica per i neurologi medici in formazione specialistica in Neurologia della Clinica Neurologica di Modena
  - Tutor e formazione sul campo per medici e infermieri in visita presso la Stroke Unit di Modena (ASL o Università di Potenza, Trieste, Roma Biocampus, Roma Sapienza, Crotone, Brescia, Napoli, Bologna Ospedale Bellaria, Varese).
  - Tutor durante la frequenza in Stroke Unit dei partecipanti al Master universitario II° livello anno 2016/2017 "Rivascolarizzazione e neuroprotezione nell'ictus ischemico acuto", coordinatore Prof. Carlo Ferrarese, Università di Milano-Bicocca.

• Nome e indirizzo del datore di lavoro attuale

Stroke Unit, Clinica Neurologica, Dipartimento di Neuroscienze, Nuovo Ospedale Civile "S. Agostino-Estense" – Azienda Ospedaliera Universitaria di Modena, via Giardini 1355, 41100 Modena, Italia

• Tipo di azienda o settore

Ospedale pubblico, Azienda Ospedaliera Universitaria di Modena, SSN

• Tipo di impiego attuale

Dirigente Medico I° (C2)

• Principali mansioni e responsabilità attuali

Responsabile Struttura Semplice "Stroke Unit "

#### ISTRUZIONE E FORMAZIONE

- Date (da – a)
  - Nome e tipo di istituto di istruzione
- 2001-2006  
Scuola di Specializzazione in Neurologia,

o formazione

• Principali materie / abilità professionali oggetto dello studio

• Qualifica conseguita

• Livello nella classificazione nazionale (se pertinente)

• Date (da – a)

• Nome e tipo di istituto di istruzione o formazione

• Principali materie / abilità professionali oggetto dello studio

• Qualifica conseguita

• Livello nella classificazione nazionale (se pertinente)

## CAPACITÀ E COMPETENZE

### PERSONALI

*Acquisite nel corso della vita e della carriera ma non necessariamente riconosciute da certificati e diplomi ufficiali.*

MADRELINGUA

ITALIANO

ALTRE LINGUA

• Capacità di lettura

• Capacità di scrittura

• Capacità di espressione orale

INGLESE

BUONO

BUONO

BUONO

## CAPACITÀ E COMPETENZE

### RELAZIONALI

*Vivere e lavorare con altre persone, in ambiente multiculturale, occupando posti in cui la comunicazione è importante e in situazioni in cui è essenziale lavorare in squadra (ad es. cultura e sport), ecc.*

CAPACITÀ RELAZIONALI BUONE SIA INTERPERSONALI CHE NELLA GESTIONE DEL LAVORO MULTIDISCIPLINARE DI EQUIPE. HA PIÙ DI 16 ANNI DI ESPERIENZA DI LAVORO IN STROKE UNIT E DI LAVORO IN EQUIPE MULTIDISCIPLINARE (MEDICI, INFERMIERI, FISIOTERAPISTI). FORTE INTERESSE NELLA CONDIVISIONE DEGLI OBIETTIVI, MOTIVAZIONE DEL PERSONALE, CRESCITA PROFESSIONALE DEI SINGOLI ELEMENTI DEL GRUPPO. CONTINUA SPINTA NEL COSTANTE MONITORAGGIO DEGLI INDICATORI DI PROCESSO E OUTCOME DEL PERCORSO ICTUS AL FINE DEL MIGLIORAMENTO DELLE PERFORMANCE DEL SISTEMA.

## CAPACITÀ E COMPETENZE

### ORGANIZZATIVE

*Ad es. coordinamento e amministrazione di persone, progetti, bilanci; sul posto di lavoro, in attività di volontariato (ad es. cultura e sport), a casa, ecc.*

BUONE COMPETENZE ORGANIZZATIVE E DI COORDINAMENTO. DA DIVERSI ANNI INTERESSATO E COINVOLTO NELL'ORGANIZZAZIONE DELLA RETE ICTUS E DELLE STROKE UNIT. IL MODELLO "STROKE UNIT DI MODENA" E' PRESO AD ESEMPIO A LIVELLO NAZIONALE E NEGLI STANDARD DEI PRINCIPALI CENTRI EUROPEI.

DA ANNI RELATORE AI PRINCIPALI CONGRESSI DI NEUROLOGIA E MULTIDISCIPLINARI SULL'ICTUS SU TEMI ORGANIZZATIVI E MODELLI DI RETE, SIA SULLE TERAPIE DELLA FASE

ACUTA (TROMBOLISI E TROMBECTOMIA MECCANICA)

DA ANNI RELATORE AD INVITO DA PARTE DI AUSL E AOU ITALIANE PER RELAZIONI SULL'EFFICIENZA DEL MODELLO ORGANIZZATIVO DELLA STROKE UNIT DI MODENA

REFERENTE SDO/DRG NEUROLOGIA MODENA

INVITATO DAL DIRETTORE PROF. NICHELLI DAL 2013 A OGGI ALLE RIUNIONI DI BUDGET AZIENDALE PER IL DIPARTIMENTO DI NEUROSCIENZE

DAL 2015 E' MEMBRO (UNICO ITALIANO) DELLA ESO STROKE UNIT COMMITTEE , COMMISSIONE DELL'EUROPEAN STROKE ORGANIZATION VOLTA AL PROCESSO DI ACCREDITAMENTO E CONTROLLO DI QUALITÀ DELLE STROKE UNIT DI 1° E 2° LIVELLO NEI PAESI EUROPEI.

ISCRITTO AL CORSO DI PERFEZIONAMENTO MANAGEMENT PER LA DIREZIONE DI STRUTTURE SANITARIE COMPLESSE, VI EDIZIONE, ANNO ACCADEMICO 2017/2018 PRESSO FONDAZIONE MAERCO BIAGI, DIPARTIMENTO DI ECONOMIA MARCO BIAGI, UNIVERSITÀ DI MODENA E REGGIO EMILIA, MATRICOLA 128376.

DAL 1-1-2012 CO-RESPONSABILE DELLA STROKE UNIT , PRESSO CLINICA NEUROLOGICA, AUSL MODENA

DAL 1-10-2013 RESPONSABILE DELLA STROKE UNIT , PRESSO CLINICA NEUROLOGICA, AUSL MODENA

DAL 16-10-2016 RESPONSABILE DI STRUTTURA SEMPLICE "STROKE UNIT" (RUOLO C2)

- MEMBRO DELLO STEERING COMMITTEE DELL'ITALIAN STROKE ASSOCIATION (2011-2013)

- MEMBRO DELLO STEERING COMMITTEE DEL REGISTRO ITALIANO ENDOVASCOLARE (REI) (2011- OGGI)

- MEMBRO DEL GRUPPO STROKE - REGIONE EMILIA-ROMAGNA (2013- OGGI)

- MEMBRO LINEE GUIDA ITALIANE ISO-SPREAD SULL'ICTUS CEREBRALE (2014 A OGGI)

-MEMBRO COLLEGIO SEGRETERIA SEZIONE REGIONALE SIN (SOCIETÀ ITALIANA DI NEUROLOGIA) - REGIONE EMILIA-ROMAGNA (2016-OGGI)

- COORDINATORE REGIONALE EMILIA-ROMAGNA SOCIETÀ SCIENTIFICA ISO (ITALIAN STROKE ORGANIZATION) (2017-OGGI)

- CONSULENTE PER LA DIREZIONE GENERALE AUSL BOLOGNA PER LA RIORGANIZZAZIONE DEL PERCORSO ICTUS IN PROVINCIA DI BOLOGNA (DA LUGLIO 2017)

- MEMBRO DEL STEERING COMMITTEE DI ITALIAN STROKE ORGANIZATION - ISO (2018-2020)

- MEMBRO DEL STEERING COMMITTEE MEMBER OF THE ITALIAN NATIONAL ESO-ANGELS PROJECT (2017-2019)

- COORDINATORE REGIONALE EMILIA-ROMAGNA REGISTRO SITS-ISTR ( 2018-OGGI)

- MEMBRO COMMISSIONE EUROPEA STROKE UNIT (ESO STROKE UNIT COMMITTEE), PROCESSO DI ACCREDITAMENTO EUROPEO DELLE STROKE UNIT DELL'ESO (EUROPEAN STROKE ORGANIZATION) (2015-OGGI)



CAPACITÀ E COMPETENZE TECNICHE <i>Con computer, attrezzature specifiche, macchinari, ecc.</i>	OTTIME COMPETENZE INFORMATICHE (REFERENTE INFORMATICO PER CLINICA NEUROLOGICA, OCSAE, AOU MODENA)
	OTTIME COMPETENZE DI ECOCOLORDOPPLER TSA E ECOCOLOR DOPPLER TRANSCRANICO
	BUONE COMPETENZE NEUROINTERVENTISTICHE NEL TRATTAMENTO ENDOVASCOLARE DELL'ICTUS ISCHEMICO (NEUROINTERVENTISTA, NEUROLOGO INTERVENTISTA)
CAPACITÀ E COMPETENZE ARTISTICHE <i>Musica, scrittura, disegno ecc.</i>	---
ALTRE CAPACITÀ E COMPETENZE <i>Competenze non precedentemente indicate.</i>	---
PATENTE O PATENTI	PATENTE B
<b>ULTERIORI INFORMAZIONI</b>	

In fede,

Modena, 10-07-2018

Firma

Andrea Zini

Il Curriculum Vitae completo di Andrea Zini è conservato presso gli archivi del Provider